

JAHRESBERICHT 2019

Kulturförderung
Stadtmuseum
Stadtarchiv



Inhalt (1)

| | |
|---|-----------|
| 1. Abteilung Kultur | 4 |
| – Struktur. Aufgaben. Budgets. | 5 |
| – Personal gesamt | 6 |
| – Dokumentation. Recht & Versicherung. | 7 |
| – Steuern & Entwickeln | 8 |
| 2. Kulturförderung | 9 |
| – Personal | |
| – Fördern | 10 |
| • Beraten & Koordinieren | 11-12 |
| • Finanzielle Förderung | 13-15 |
| • Beteiligungsmanagement | 16 |
| • Marketing | 17-18 |
| • Preise und Programme | 19 |
| – Eigenverantwortete Angebote und Formate | 20-21 |
| 3. Stadtmuseum | 22 |
| – Personal | 23 |
| – Besucher und Besucherzahlen | 24-26 |
| – Sonderausstellungen | 27 |
| – Veranstaltungen | 28-29 |
| – Förderungen und Sponsoren | 30-31 |
| – Projekte | 32 |
| – Ausblick | 33 |

Inhalt (2)

| | |
|---|-----------|
| 4. Stadtarchiv | 34 |
| – Personal | 35 |
| – Statistik Archiv | 36 |
| – Statistik Registratur | 37 |
| – Modernisierungen | 38 |
| – Fachprojekte | 39 |
| – Historisch-kulturelle Projekte | 40 |
| – Vorhaben 2020 | 41 |
| 5. Statistischer Anhang | 42 |
| – Anteil Kultur im städtischen Haushalt | 43-44 |
| – Städtevergleich Kulturausgaben | 45-52 |
| – Verhältnis Einwohner / Kulturbesucher | 53-54 |
| – Kulturbesucher je Raum | 55-56 |
| – Kulturbesucher je Sparte | 57-58 |
| – Veranstaltungen je Sparte | 59-62 |
| – Besucherdurchschnitt je Veranstaltung | 63-64 |

STADTKultur
KAUFBEUREN



STADTKultur
KAUFBEUREN



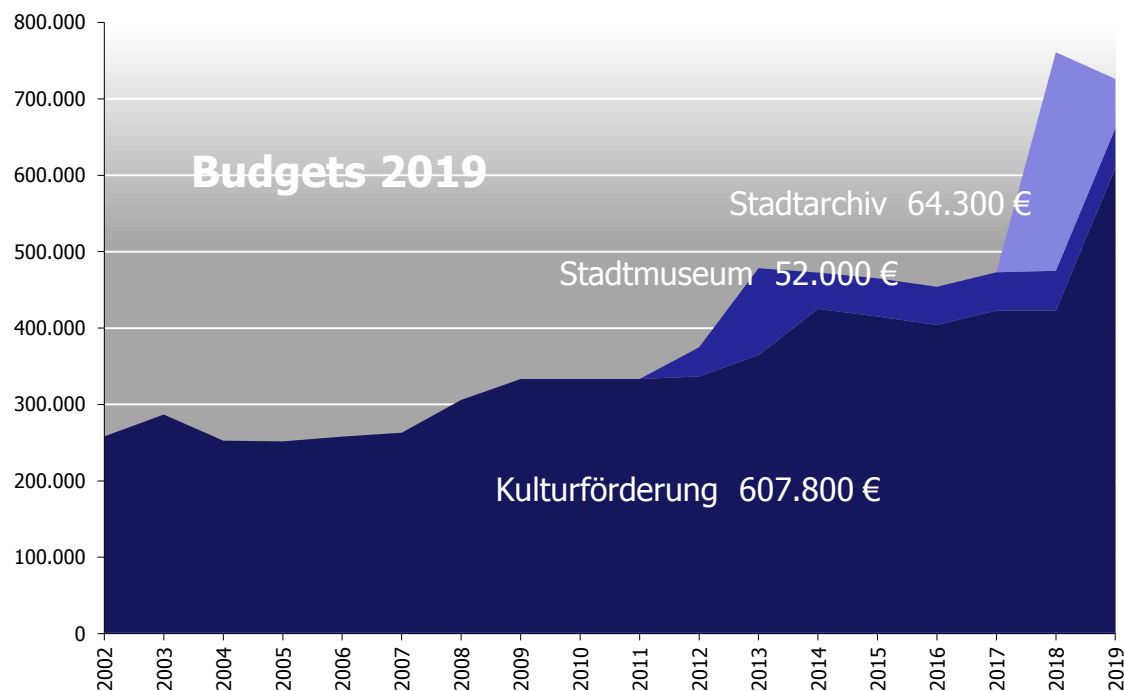
Struktur. Aufgaben. Budgets.

• Struktur

- 2001 *Kunst- und Projektförderung* zunächst als Stabsstelle bei *Referat 300*
- 2006 Sachgebiet der Abteilung *202 Wirtschaftsförderung & Marketing*
- 2012 Abteilung *205 Kultur* mit den Sachgebieten *205a Kulturförderung* und *205b Stadtmuseum*
- 2013 Eröffnung des Stadtmuseums
- 2017 Umzug 205a Kulturförderung ins Büro Hauberrisserstraße 8 (Dezember)
- 2018 Eingliederung des Sachgebietes *205c Stadtarchiv*

• Aufgaben

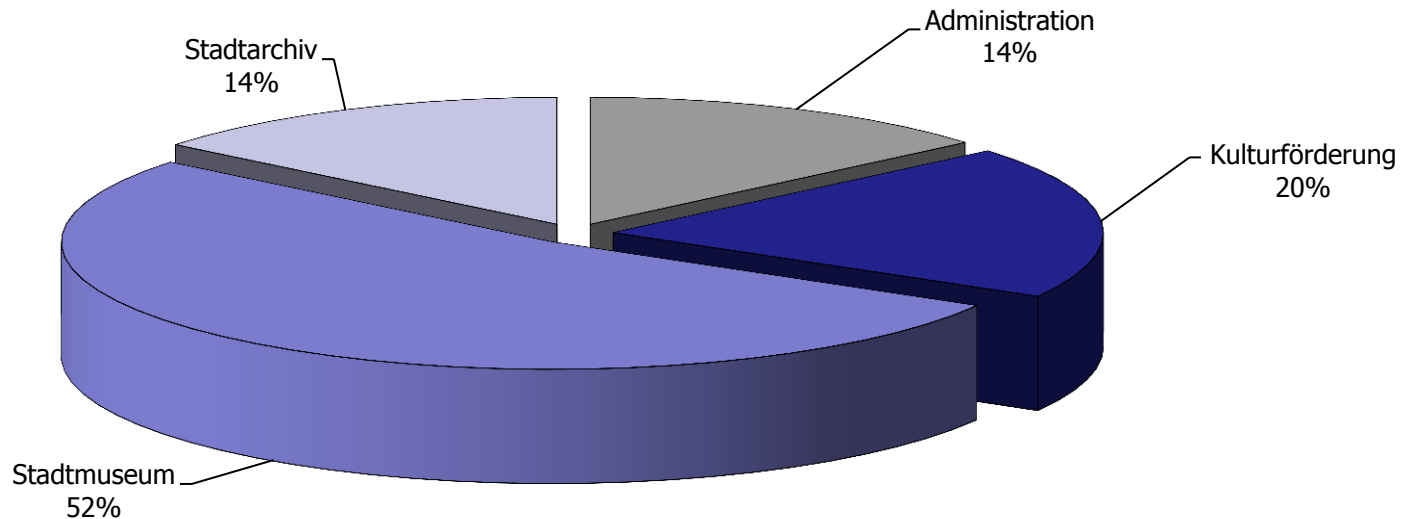
- Förderung der freien Kunst und Kultur, diverse Serviceangebote
- Entwicklung der Theater- / Straßenkultur
- eigenverantwortete Veranstaltungsformate
- Betrieb des Stadtmuseums (seit 2013)
- Betrieb des Stadtarchivs (seit 2018)



Personal gesamt

- **Personal, Personalentwicklung**

- 205a Kulturförderung 3,04 Stellen (2018 = 3,27)
- 205b Stadtmuseum 5,86 Stellen (2018 = 6,24)
- 205c Stadtarchiv 3,79 Stellen (2018 = 3,79)
- Betreuung von Verwaltungs-Auszubildenden
- Elternzeitvertretung / Nachbesetzung für Leitung Theaterkultur / Förderung Theater & Film
- Krankheitsvertretung 205a: Veranstaltungsmanagement
- Nachbesetzung 205b: Team Kasse / Aufsicht; langfristige Krankheitsvertretungen
- Krankheitsvertretung 205c: Registratur



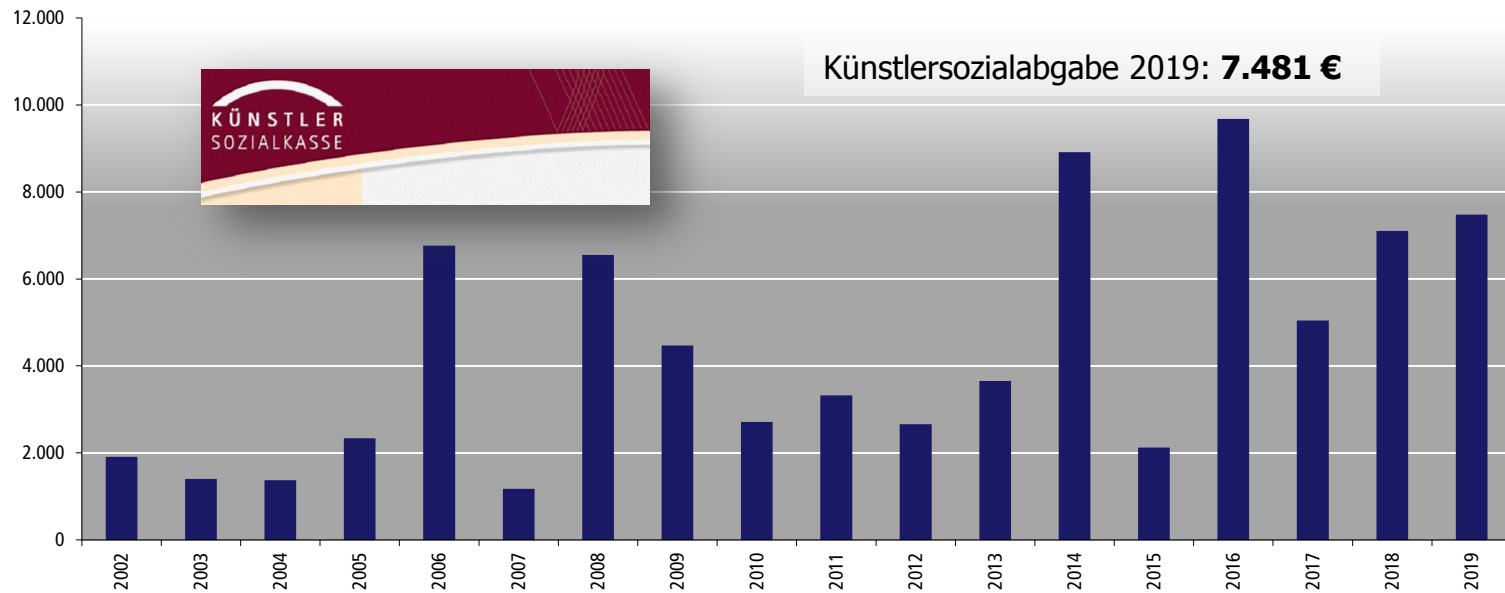
Dokumentation. Recht & Versicherung.

- **Dokumentation**

- Pflege der Adress-Datenbank Kultur. Szenebeobachtung, Szenedokumentation, Pressespiegel.
- Kulturstatistik (siehe Anhang)

- **Recht & Versicherung**

- Zentrale Sammlung und Abrechnung KSK-pflichtiger Aufträge und Aktionen inkl. Schulen und Kindergärten für Haushaltsplanung 2020.
- Umsetzung des neugeregelten Umsatzsteuerrechts



Steuern & Entwickeln

- **Kulturentwicklungsplanung**

- Theaterkultur: Szenepotential ausbauen (Marketing, Gemeinschaftsprojekte). Modernisierung & Belebung Stadttheater (W-LAN, Werbemonitore, Schwerhörigenanlage, Orchestergraben, Sanierung)
- Neue Kulturformate: Sound am Markt, Kaufbeuren leuchtet, geSTADTung
- Förderpraxis reformieren: Förderrichtlinien, Präzisierung der Formulare, Zahlenbericht
- Das 20. Jahrhundert: Archivische Erschließung. Digitale Archivierung. Museale Neukonzeption. Erforschung problematischer Biografien.

- **Desiderate**

- Kulturelle Bildung: Entscheidung für pragmatische Förderpraxis; Vertrauen auf bestehende, überschaubare und funktionierende Netzwerke; konkrete Fördermaßnahmen (querkunst, Volkshochschule)
- Kulturmarketing
- Kultur- und Kreativwirtschaft (Diskussion Soziokulturelles Zentrum)

- **Gremienarbeit**

- Schul-, Kultur- und Sportausschuss: 11. März, 8. Juli, 2. Dezember
- Regelmäßiger Austausch mit der Kulturbeauftragten des Stadtrates

STADTKultur
KAUFBEUREN

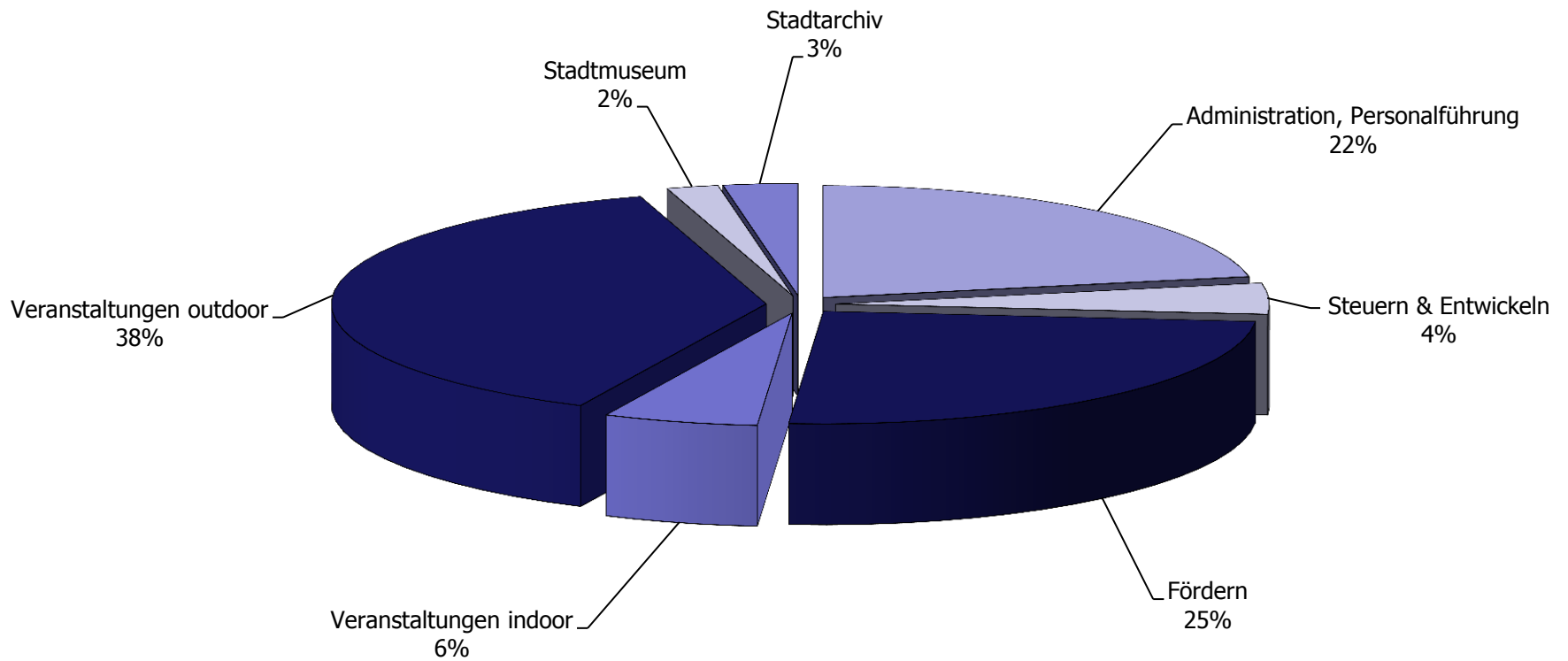
Kulturförderung



STADTKultur
KAUFBEUREN

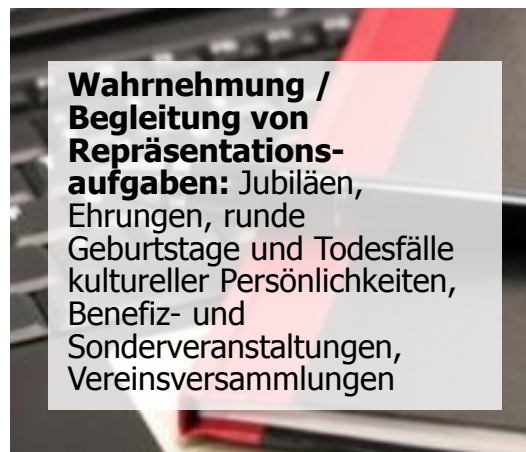
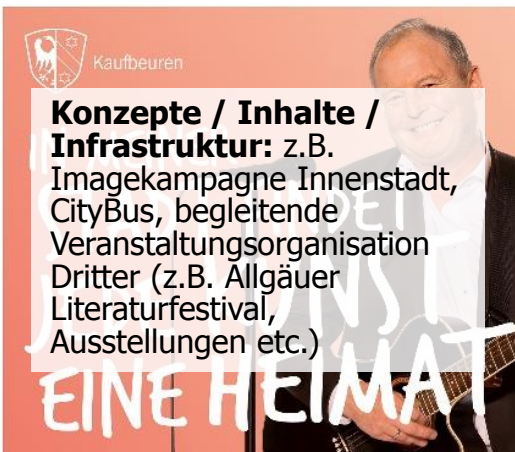
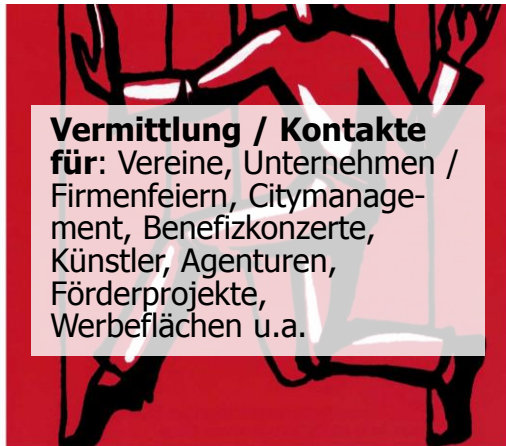


205a Kulturförderung: Personalanteile

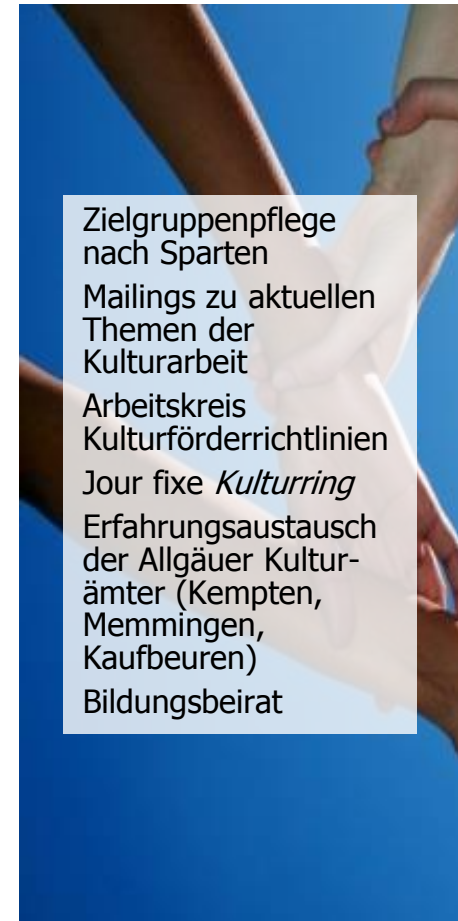


Fördern: Beraten & Koordinieren (Auswahl / 1)

Beraten – Netzwerken – Koordinieren bei Projekten Dritter



Arbeitskreise und Informationsforen



Fördern: Beraten & Koordinieren (Auswahl / 2)

• Terminkoordination

- Terminkoordination „Stadttheater“ und „Sonstige Räume und Flächen“ für die Jahre 2020 und 2021 (17.09.2019)

• INternet-KAlender INKA

- Gemeinsame Veranstaltungs- und Planungsdatenbank von Stadt und *Kaufbeuren Marketing*, eigenständiger Online-Zugang der Veranstalter
- User-Verwaltung (ca. 120), Administration, Support, Abstimmung mit *Kaufbeuren Marketing* und *Immobilienmanagement*
- Planung technischer Umstrukturierungen / Anpassungsprogrammierungen

3. IHRE VERANSTALTUNG BEARBEITEN

Im Menü **Mein Kalender – Meine Veranstaltungen** können Sie Ihre neu eingetragene Veranstaltung sehen. Benutzen Sie die Jahres-, Monats-, Wochen- und Tagesansicht oder Freier Datumsbereich, um die Ergebnis-Ansicht zu filtern.




Die beiden Symbole neben der Überschrift ermöglichen Ihnen, die gefilterte Veranstaltungssicht im pdf-Format oder als Excel-Tabelle zur weiteren Bearbeitung auszugeben.

Hinter der einzelnen Veranstaltung finden Sie kontextbezogene eine Reihe von Symbolen für die weitere Bearbeitung. Die Symbole hinter den Daten Ihrer Veranstaltung, ermöglichen Ihnen

- das erneute Bearbeiten der Veranstaltung, sofern Sie Korrekturen in einzelnen Feldern vornehmen wollen,
- das Hinzufügen eines Bildes zur Veranstaltung (Details siehe unten),

| Veranstaltung | Ort |
|--|---------------------|
| Lesung mit Peter Plus | Gablonzer Haus |
| Kaufbeurer Fasching | Stadtsaal, Augsburg |
| Kaufbeurer Fasching | Stadtsaal, Augsburg |
| Kaufbeurer Fasching - Senbrenvorstellung | Stadtsaal, Augsburg |
| Kaufbeurer Fasching | Stadtsaal, Augsburg |
| Kaufbeurer Fasching | Stadtsaal, Augsburg |
| Fasnachts-Holgate | Stadtsaal, Augsburg |
| Fasnachts-Holgate | Stadtsaal, Augsburg |
| Fasnachts-Holgate | Stadtsaal, Augsburg |
| Fasnachts-Holgate | Stadtsaal, Augsburg |
| Fasnachts-Holgate | Stadtsaal, Augsburg |
| Fasnachts-Holgate | Stadtsaal, Augsburg |
| "1. Weltkrieg und Christentum" | |
| AIDS und der magische Zaubertrank | |
| Das Norddeutsche Ries | |
| Theater: Es ist wieder da | |
| Kabarett von und mit Luise Kinoshé | |
| Konzert: Elbtroml Percussion | |
| ADHS im Kindes- und Erwachsenenalter | |
| vhs Universität - Der Mensch und seine | |
| vhs Universität - Trenddiagnosen und | |
| Der Kompass zum Glück | |
| Kabarett von und mit Helmut Schlot | |
| Konzert: BLAGANAS trifft Inish Fala | |
| Fingertanzkonzert des Musikvereins | |



Mo, 21. Oktober 2019 bis Fr, 06. März 2020 Ganztägig

SÜBE VERFÜHRUNG

Schmuck und mehr
Schmuck wirkt anziehend. Schmuck ist verführerisch. Die hoch aus den Werkstätten der Gablonzer Industrie wecken bei vielen auf mehr. Deshalb ist in der Erlebnisausstellung alles rund um erfahren und auch der Schmuck selbst kann erlebt werden.

mehr

Fr, 01. November 2019 bis So, 17. Mai 2020 Ganztägig

Sonderausstellung: "Kaufbeuren unter Hakenkreuz. Eine Stadt geht auf Spurensuche"

Wie hat sich der Nationalsozialismus hier verankert?
Die Ausstellung zeigt Kaufbeurer Objekte und Geschichten, viele von Bürger*innen der Stadt. Ergebnisse aus den Kooperationen verdeutlichen die Rolle von Kindern, Jugendlichen und Erwachsenen auf die NS-Vergangenheit

mehr

Allgäuer

Kaufbeuren
Kaufbeuren Marketing
Tourist Information

Veranstaltungen
Dezember/Januar 2019 / 2020



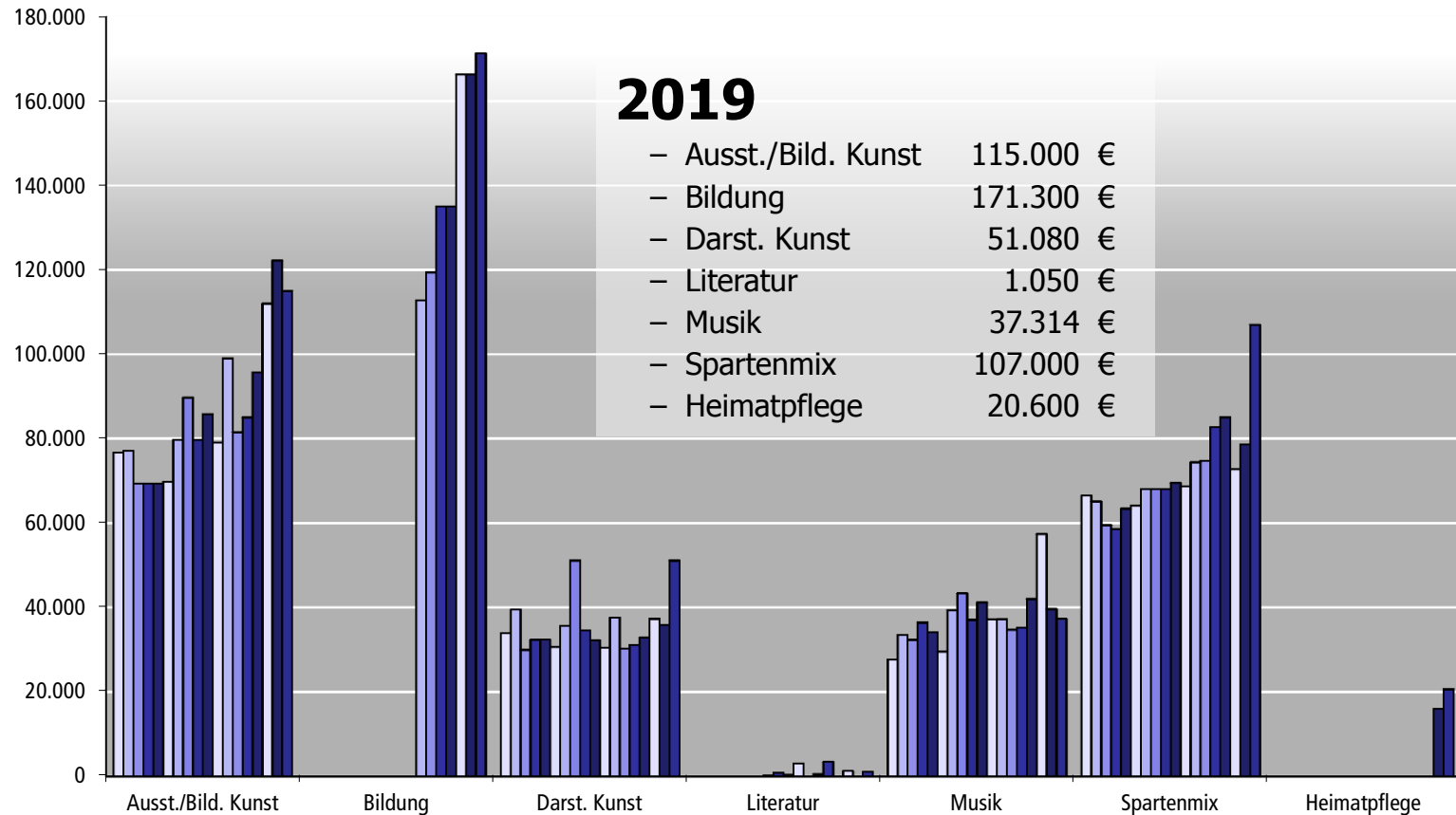
Die beiden Symbole neben der Überschrift ermöglichen Ihnen, die gefilterte Veranstaltungssicht im pdf-Format oder als Excel-Tabelle zur weiteren Bearbeitung auszugeben.

Hinter der einzelnen Veranstaltung finden Sie kontextbezogene eine Reihe von Symbolen für die weitere Bearbeitung. Die Symbole hinter den Daten Ihrer Veranstaltung, ermöglichen Ihnen

- das erneute Bearbeiten der Veranstaltung, sofern Sie Korrekturen in einzelnen Feldern vornehmen wollen,
- das Hinzufügen eines Bildes zur Veranstaltung (Details siehe unten),

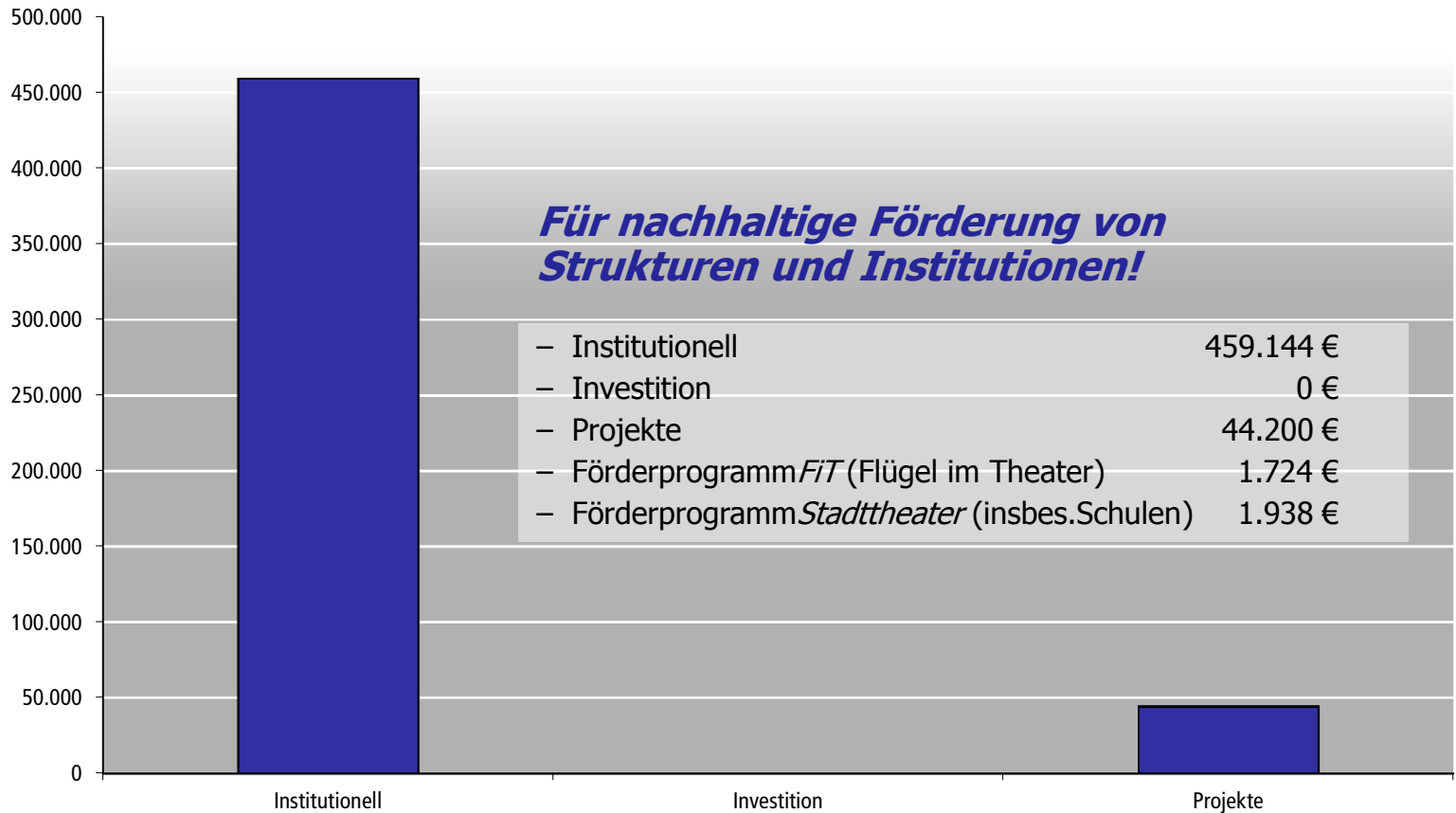
Fördern: Finanzielle Förderung (1)

Zuwendungen nach Sparten (alle Förderarten) 2002-2019



Fördern: Finanzielle Förderung (2)

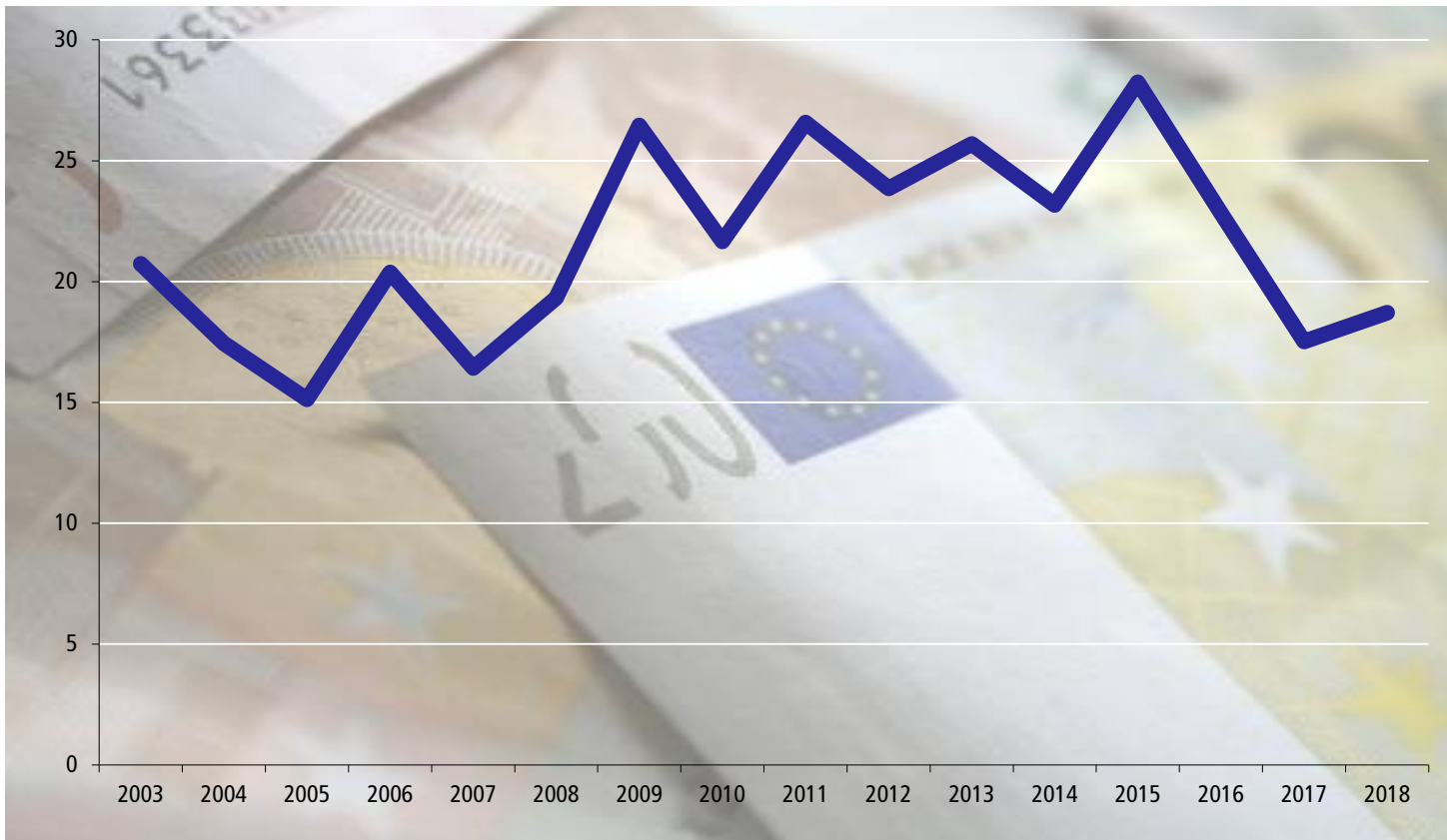
Zuwendungen nach Förderarten 2019



Fördern: Finanzielle Förderung (3)

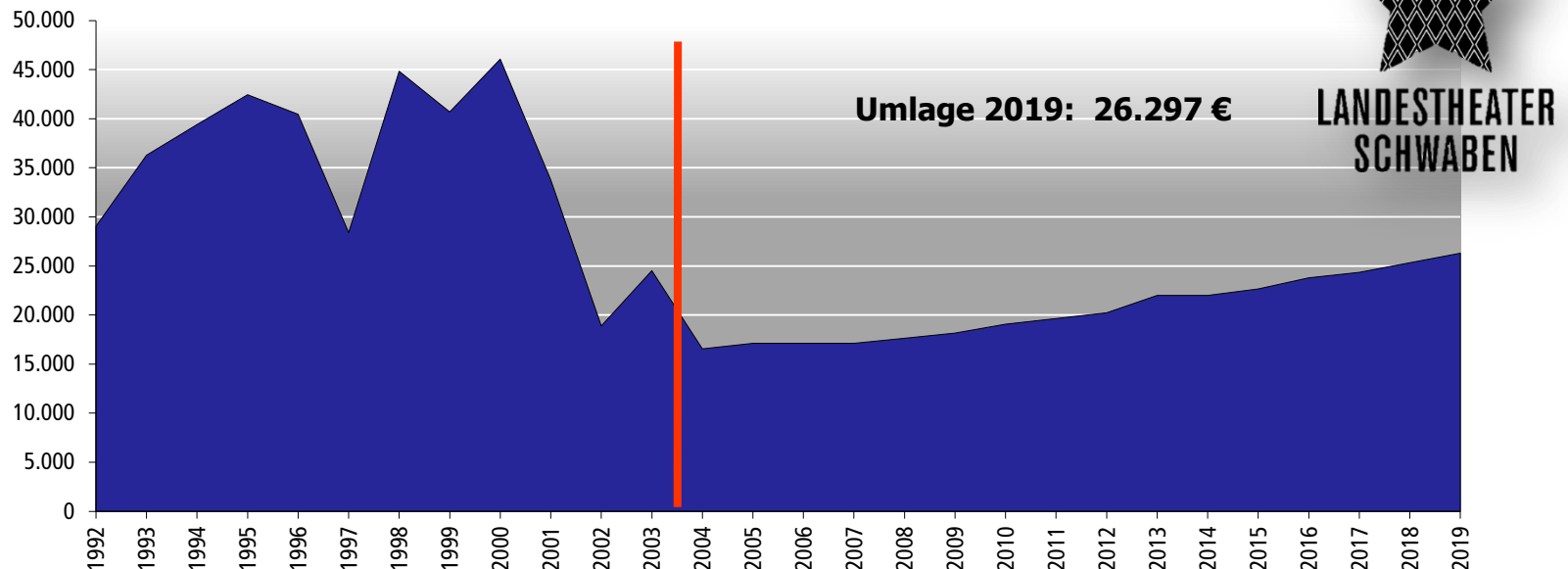
Institutioneller Förderindex 2003-2018

Durchschnittlicher Prozentanteil aller Institutioneller Zuwendungen an den jährlichen Gesamteinnahmen der Zuwendungsempfänger.



Fördern: Beteiligungsmanagement (1)

- **Klostermusik in Schwaben e.V.**
- **Landesvereinigung Kulturelle Bildung Bayern (LKB:BY)**
- **FAG Kultur- und Kreativwirtschaft der Europäischen Metropolregion München**
- **Zweckverband „Landestheater Schwaben“**
 - Strukturkommissionen, Zweckverbandsversammlungen, Kontaktpflege; Sondierung von Kooperationen (z.B. Theatertage)
 - Umlagezahlungen seit 1992 (Tarifstruktur-Reform 2004): siehe Grafik



**LANDESTHEATER
SCHWABEN**

Fördern: Marketing (Auswahl / 1)

• Print-Medien

Redaktion, Lektorat, Grafik für

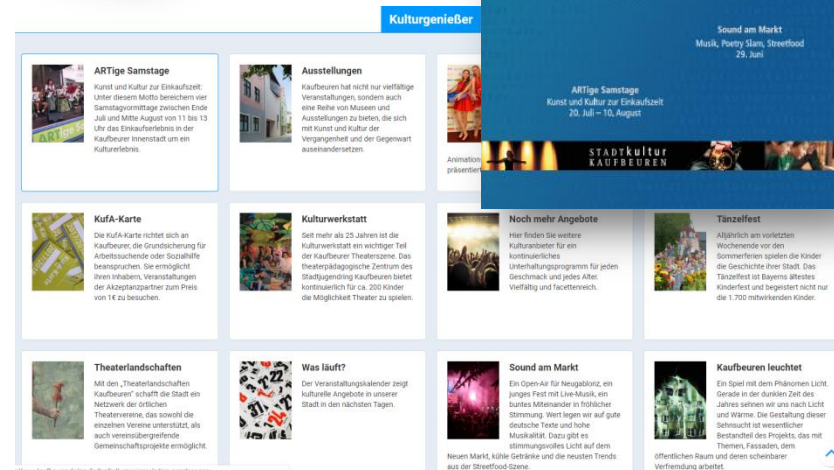
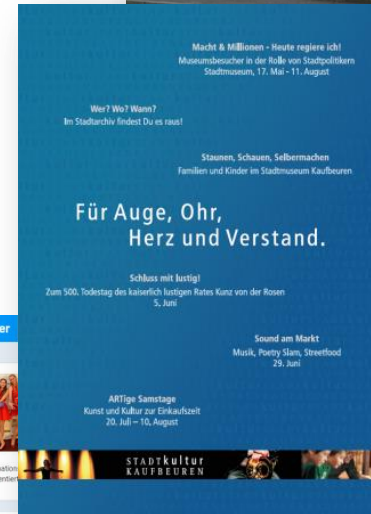
- Image-Werbebanner
- Sonderbeilagen der Presse
- Anzeigenschaltungen in Programmheften und Jubiläumspublikationen

• Kultursäulen

- Betrieb und Belegung; Plakatversand als Serviceleistung für Kulturakteure
- Kontakt mit Vertragsplakatierer, Ahndung / Korrektur von Fehl- und Wildplakatierungen
- Aktualisierung und Bereitstellung des Dekadenplans

• Online-Medien

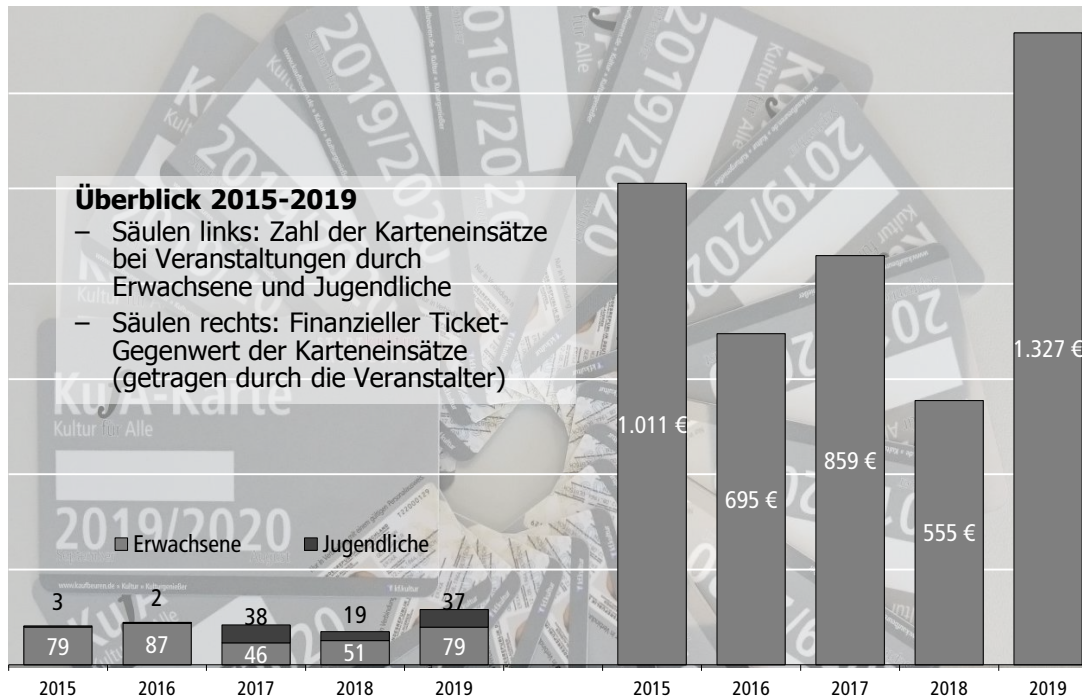

- Facebook: Administration der Seite „Kaufbeuren Kultur“ als Austausch- und Präsentationsplattform
- Präsenz auf den sozialen Medien WhatsApp und Instagram
- Städtische Homepage, Bereich Kultur: Text- und Bildredaktion, Grafikarbeiten
- Sondierung „Allgäuer Kulturportal“ mit regionalem Anspruch (Kooperation mit Allgäuer Kulturämtern und der Allgäu GmbH)



Fördern: Marketing (Auswahl / 2)

KufA-Karte = Kultur für Alle

- Ausgegebene Karten 2018/2019: 220
- Fortsetzung des Angebotes vom 01.09.2019 – 31.08.2020
- Konzeption & Abstimmung mit Sozialbehörden, Ausgabestellen und Akzeptanzpartnern
- Veranstaltungsbesuch für 1€ an der Abendkasse, sonstige Ermäßigungsformen.
- Voraussetzung: Leistungsempfänger Grundsicherung oder Sozialhilfe



Forcierung zeitgemäßer Ticketsysteme

- Einsatz des Ticketsystems ReserviX bei Stadtmuseum, Kulturwerkstatt, Kulturring Kaufbeuren e.V. und diversen anderen lokalen Kulturakteuren
- Pflege / Ausbau des Vorverkaufstellennetzes.
- Bereitstellung einheitlicher Ticketrohlinge (Design 2017)
- Bereitstellung eines Internetzugangs in Stadttheater / Stadtsaal für den Betrieb einer Online-Abendkasse

Fördern: Preise & Programme



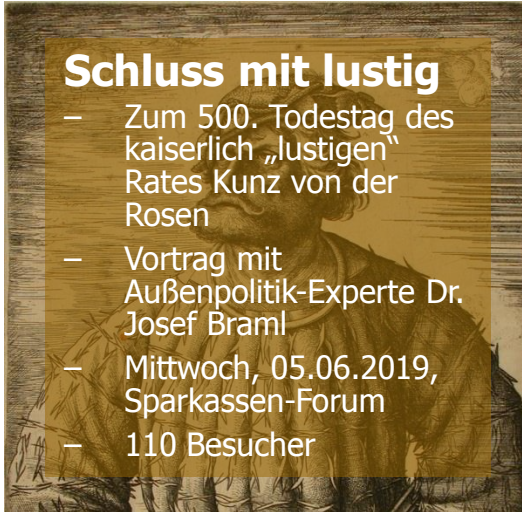
Kulturpreis 2019

- Thomas Garmatsch
- Hermine-Körner-Preis
- gemäß Beschluss Stadtrat vom 26.03.2019
- Preisverleihung: 12.11.2019, Stadttheater
- 270 Besucher
- Anpassung der Richtlinien (Beschluss Stadtrat vom 17.12.2019)

geSTADTung: Urban-Art-Förderprogramm

- Beschluss Stadtrat 06.07.2015: legale Graffiti auf ausgewiesenen Flächen unter fixierten Rahmenbedingungen, Dokumentation auf städtischer Homepage
- Im Jahr 2019: 8 Werke von 22 registrierten Sprayern

Eigenverantwortete Angebote & Formate (1)



Schluss mit lustig

- Zum 500. Todestag des kaiserlich „lustigen“ Rates Kunz von der Rosen
- Vortrag mit Außenpolitik-Experte Dr. Josef Braml
- Mittwoch, 05.06.2019, Sparkassen-Forum
- 110 Besucher



Kaufbeuren leuchtet

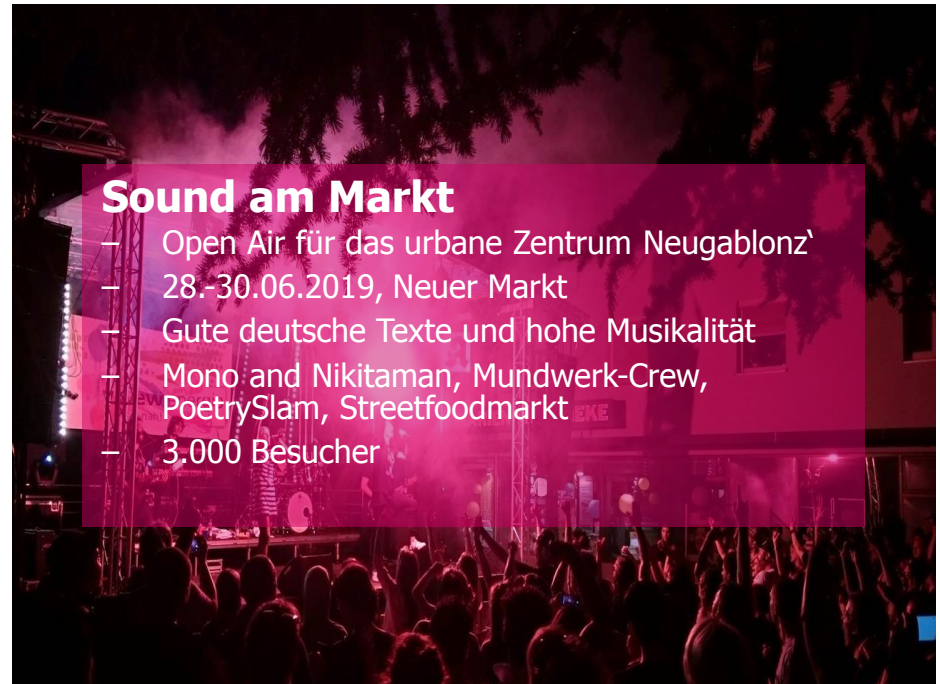
- 100 Jahre Elektrizität in Kaufbeuren
- Künstlerische Umsetzung: Vanessa Hafenbrädl
- Fassadenmapping, Bodenprojektionen, Eröffnungsveranstaltung, Lichtlounge mit Rahmenprogramm
- 02.-09.11.2019, Salzmarkt / Kaisergäßchen
- 2.200 Besucher



ARTige Samstage 2019

- Kunst & Kultur zur Einkaufszeit
- 20.07.2019 – 10.08.2019, Obstmarkt
- Musikverein „Harmonie“ Oberbeuren, Hornorchester der Musikschule Kaufbeuren, Spui`maNovas, Jazzmop
- 750 Besucher (3 Veranstaltungen)

ARTige Samstage



Sound am Markt

- Open Air für das urbane Zentrum Neugablonz'
- 28.-30.06.2019, Neuer Markt
- Gute deutsche Texte und hohe Musikalität
- Mono and Nikitaman, Mundwerk-Crew, PoetrySlam, Streetfoodmarkt
- 3.000 Besucher

Eigenverantwortete Angebote & Formate (2)

Theaterlandschaften

- Zusammenschluss Kaufbeurer Amateur-Theatergruppen
- Moderation von Arbeitsgruppen. Angebot zu Beratung und Coaching: Stückauswahl, Spielplangestaltung, Regie
- Konzeption und Gestaltung eines gemeinsamen Marketingkonzeptes: Spielzeitheft, Postkarten, Plakate, Werbetafeln, Homepage » Theaterlandschaften.info
- Beratung Puppenspielverein: Vereinsrecht, finanzielle Förderung, personeller Neuanfang

Theater to go

- Neuauflage 25.05.2019
- Motto: Ein superguter Abend
- 650 Besucher
- 7 Bühnen, Walk-Acts
- Abschlussparty im Dicken Hund



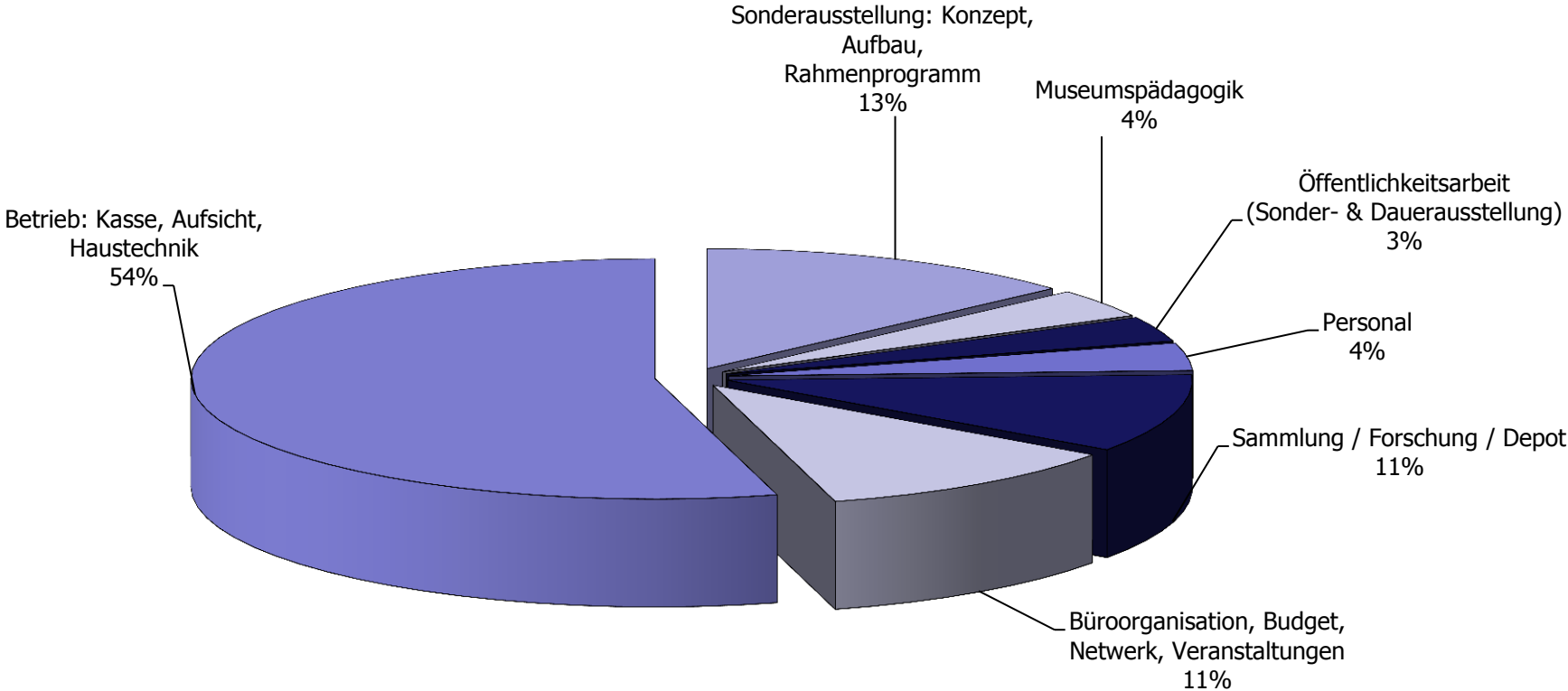
Theaterlandschaften: Planungen

- Prüfung einer Neuauflage der Freilichtspiele in Kemnat
- Ideensammlung für neues Gemeinschaftsprojekt indoor (Ort, Regie, Stück)
- Diskussion über Spielzeiteröffnung im Stadttheater mit Vorstellung Spielplan

STADTmuseum
KAUFBEUREN



Stadtmuseum: Personalanteile

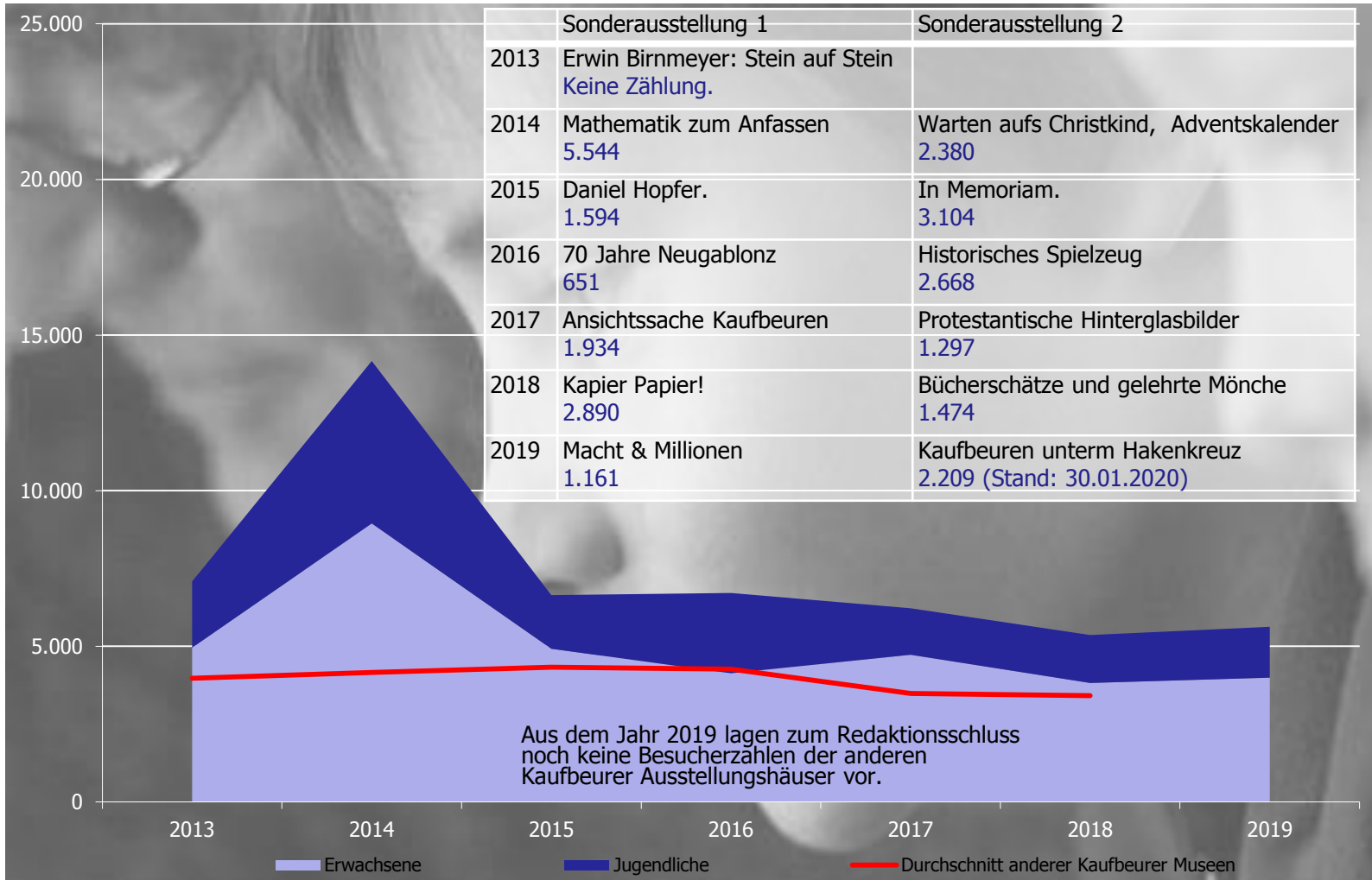


Stadtmuseum: Besucherzahlen 2019

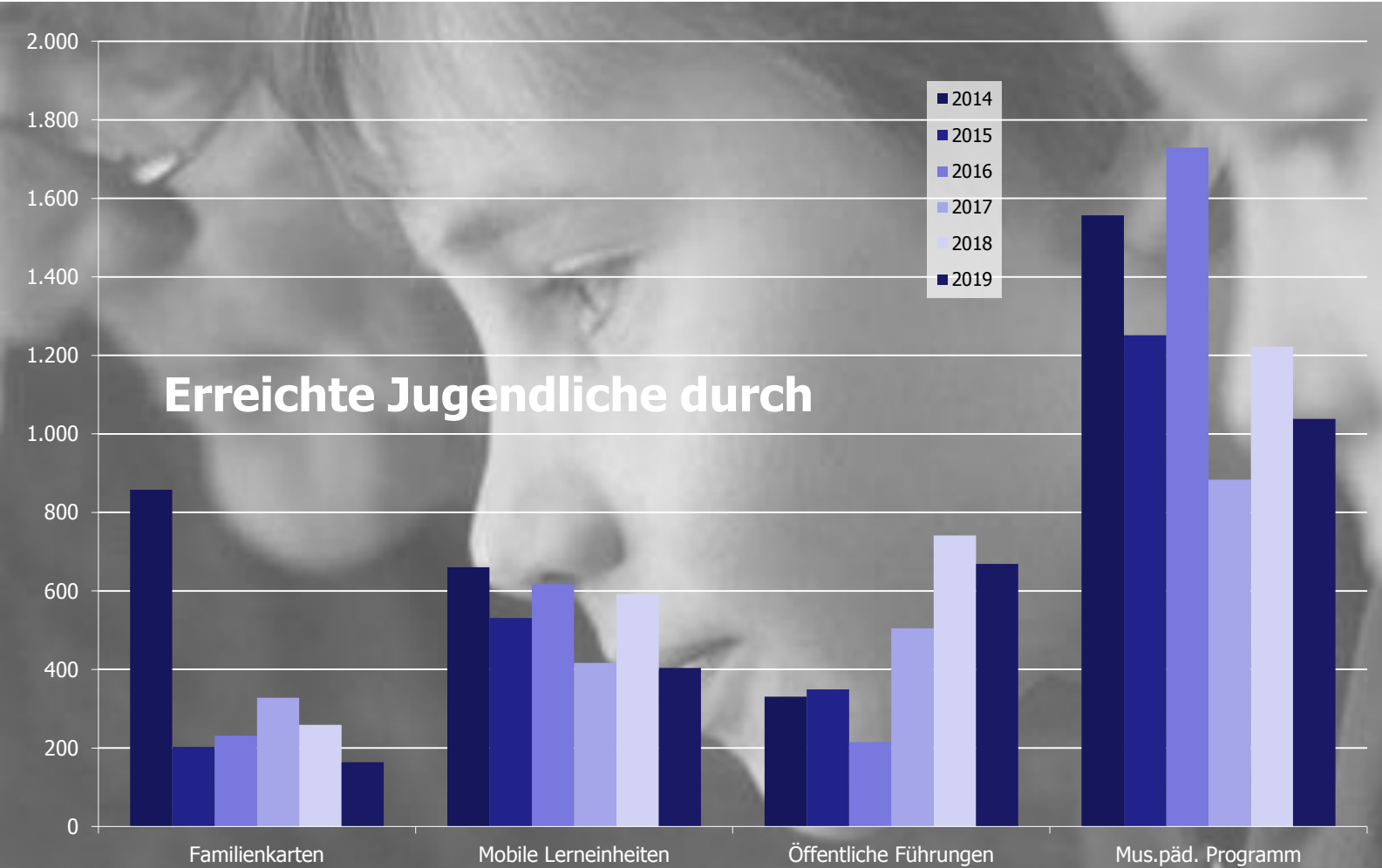
- Gesamt: 6.385 Besucher
- Erwachsene gesamt (Erwachsene, Ermäßigte, Veranstaltungen, Begleitpersonen Schul- und Kindergruppen, Besucher Förderverein): 3.993
- Kinder / Jugendliche gesamt (Einzelbuchung, im Rahmen eines museumspädagogischen Programms, ausleihbare Lerneinheiten, Familienkarte, Ferienworkshops): 1.634
- Kinder / Jugendliche mit museumspädagogischem Programm: 1.038
- Öffentliche Führungen: 669 Besucher
- Gebuchte Führungen: 52
- Mobile Lerneinheiten für Schulklassen: 404 Schüler
- Verkaufte Familienkarten: 164 mit insgesamt 260 Kindern / Jugendlichen
- Jahreskarten: 95 regulär verkauft, Freundeskreis des Stadtmuseums: 463 Dauerjahreskarten



Stadtmuseum: Besucherzahlen 2013-2019



Stadtmuseum: Jugendliche Museumsbesucher



Stadtmuseum: Sonderausstellungen

bis 10.02.2019: Von Bücherschätzen und gelehrten Mönchen. Die Bibliothek Kloster Irsee in der Staats- und Stadtbibliothek Augsburg

Macht & Millionen. Heute regiere ich!

- **Laufzeit:** 17.05. – 11.08.2019
- **Besucher:** 1.161 (davon: 434 Kinder und Jugendliche)
- **Begleitprogramm:** Sonntags-/Feiertagsführungen, Familienführungen, Führungen durch das Hauberisser-Rathaus in Zusammenarbeit mit der Tourist Information, Vortrag Josef Braml, „Schluss mit lustig. Zum 500. Todestag des kaiserlich „lustigen“ Rats Kunz von der Rosen in Zusammenarbeit mit der Kulturabteilung, Ferienworkshop 3D-Drucken mit dem 3Doodler

Intervention: Deutsche Fotomeisterschaft, ausgerichtet vom Arbeitskreis Fotografie der VHS (AKF)

- **Laufzeit:** 06.09. – 29.09.2019
- **Besucher:** 533

Kaufbeuren unterm Hakenkreuz. Eine Stadt geht auf Spurensuche

- **Laufzeit:** 01.11.2019 – 17.05.2020
- **Besucher:** 2.209 (im Museum) zzgl. ca. 200 Besucher bei Veranstaltungen im Begleitprogramm außerhalb des Museums (Stand: 30.01.2020)
- Projektbeteiligte: ca. 80 Personen zzgl. 25 Experten/ Leihgeber / Referenten
- **Begleitprogramm:** Sonntagsführungen, Führungen über das Gelände des Fliegerhorsts, Buchpräsentation Kaufbeurer Schriftenreihe, Filmpräsentation Querkunst, Vortrag „Streitet Euch!“ VHS; weitere Termine und Veranstaltungen im Jahr 2020



Stadtmuseum: Veranstaltungen 2019 (1)

Veranstaltungen Dauerausstellung

- 4 Sonderführungen anlässlich des 180-jährigen Jubiläums der Gründung der Baumwollspinnerei und Weberei Momm (öffentliche Führungen, Kunst- und Geschichtsplausch, Geschichte, Geist & Gaumen), Februar 2019 (ca. 50 Besucher)
- 4 Sonderführungen 700 Jahre Blasiuskirche, September 2019 (ca. 79 Besucher)
- 4 Sonderführungen zum 150. Geburtstag des Pfarrers Richard Wiebel, Begründer der Kreuzifixsammlung, Juni 2019 (ca. 27 Besucher)
- Nachts im Museum: Kinderführung der Kaufbeurer Museumslandschaften, 10 Teilnehmer (Kinder und Erwachsene)
- „Geschichte & Geist & Gaumen“, jeder zweite Mittwoch im Monat (201 Besucher)
- „Kunst- und Geschichtsplausch“, jeder dritte Freitag im Monat (212 Besucher)

Rahmenprogramm Sonderausstellungen

- Vortrag mit Dr. Karl-Georg Pfändtner „Bücher gar hübsch gemolt“. Schwäbische Buchmalerei in Handschriften und Drucken aus dem Kloster Irsee, 09.01.2019, (ca. 20 Besucher)
- Hausbesuch: Kloster- und Kirchenführung in Irsee mit Dr. Stefan Raueiser, 13.01.2019, (ca. 20 Personen)
- Kloster Irsee und die Musik der Renaissance. Matinée mit Roland Götz, Augsburg (ca. 44 Personen)
- Vernissage „Macht & Millionen“, 16.05.2019 (80 Besucher)
- Internationaler Museumstag: Führungen in Sonder- und Dauerausstellung, offene Museumswerkstatt mit Gestaltung von Upcycling-Geldtbörsen für Kinder und Jugendliche, 19.05.2018 (159 Besucher)
- Vortrag mit Dr. Josef Braml „Schluss mit lustig. Zum 500. Todestag des kaiserlich ‚lustigen‘ Rats Kunz von der Rosen, 05.6.2019, Sparkassenforum, organisiert durch die Kulturabteilung (110 Besucher)
- Vernissage „Deutsche Fotomeisterschaft“, organisiert vom AKF, 06.09.2019 (39 Besucher)



Stadtmuseum: Veranstaltungen 2019 (2)

Veranstaltungen Sonderausstellungen (Fortsetzung)

- Projektvorstellung „Kaufbeuren unterm Hakenkreuz“ im Rahmen des Hauses der Demokratie, 02.10.2019 (10 Besucher)
- Vernissage „Kaufbeuren unterm Hakenkreuz. Eine Stadt geht auf Spurensuche“, Sparkassenforum, 31.10.2019 (ca. 260 Besucher)
- Vortrag Dr. phil Christian Boeser-Schnebel, „Streitet euch! Über den demokratischen Umgang mit Populismus und Stammtischparolen!“, VHS Kaufbeuren, 08.11.2019 (30 Besucher)
- Buchpräsentation der Kaufbeurer Schriftenreihe „Kaufbeuren unterm Hakenkreuz. Bd. 2, 20.11.2019 (40 Besucher)

Veranstaltungen des Fördervereins

- Bis April 2019: Monatliches Format „Treffpunkt Museum“
- Jahreshauptversammlung Freundeskreis des Stadtmuseums Kaufbeuren e.V., Hotel Goldener Hirsch, 08.04.2019 (ca. 50 Besucher)
- Internationaler Museumstag: Matinée in der Institutskirche des Marien-Gymnasiums, Vortrag von Dr. Karl Pörnbacher, 19.05.2019 (ca. 50 Teilnehmer)
- Mitgliederfahrt des Freundeskreises des Stadtmuseums e.V. zum Haus der Geschichte in Dinkelsbühl und in das Kloster Neresheim, 09.06.2019 (51 Teilnehmer)

Weitere Netzwerke und Kooperationspartner

- 3 x Literarischer Salon Pomona: 06.04.2019 „Geister der Nacht“, 06.07.2019 „Wie freu ich mich der Sommerwonne“, 16.11.2019 „Sophie la Roches Reise nach Weimar“ (jeweils ca. 30 Personen)
- Lagerleben Tänzelfest: Lager des Heimatvereins Kaufbeuren e.V. im Hof des Stadtmuseums, 12./13.07.2019




Stadtmuseum: Förderungen und Sponsoren (1)

Freundeskreis des Kaufbeurer Stadtmuseums e.V.

[Mitgliederstand: 463, Stand: 15.01.2019]

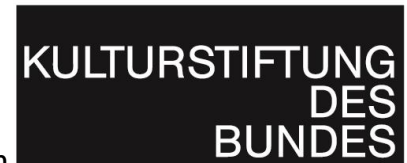
- Zuschuss Restaurierung Hinterglasbild: 490,34 €, Dauerleihgabe für das Museum der Bayerischen Geschichte in Regensburg
- Zuschuss Werkvertrag Inventarisierung: 2.500 €
- Bewerbung der museumspädagogischen Angebote bei den Schulen durch freiberufliche Honorarkraft: 300 €
- Übungsleiterpauschale Ansprechpartnerin Kindergärten: 2.400 €
- **Gesamt: 5690,34 €**

Freundeskreis des
KAUFBEURER
STADTMUSEUMS e.V.



Stadtmuseum: Förderungen und Sponsoren (2)

- **Fördermittel Fonds „Stadtgefährten“ der Kulturstiftung des Bundes: Ausstellungsprojekt „Kaufbeuren unterm Hakenkreuz“**
 - Projektförderung des partizipativen Ausstellungsprojekts „Kaufbeuren unterm Hakenkreuz“, Auszahlung 2019: **59.231,92 €**
Fördersumme gesamt 2018-2020: **124.000 €**
- **Fördermittel der Landesstelle für nichtstaatliche Museen**
 - Projektförderung Forschungsprojekt zur Provenienzforschung: Überprüfung der Sammlungserwerbungen zwischen 1932 und 1964, **Fördersumme 2019: 5.000 €, Fördersumme gesamt 2019-2021: 22.200 €**
 - Projektförderung „Ideenlabor der Kaufbeurer Museumslandschaften“ in Zusammenarbeit mit der Kunstschule Querkunst, **Fördersumme: 5.000 €**
- **Fördermittel Deutsches Zentrum Kulturgutverluste**
 - Projektförderung Forschungsprojekt zur Provenienzforschung: Überprüfung der Sammlungserwerbungen zwischen 1932 und 1964, **Fördersumme 2019: 7.100 €, Fördersumme gesamt 2019-2021: 27.906 €**



Landesstelle für
die nichtstaatlichen
Museen in Bayern



Stadtmuseum: Projekte 2019 und 2020

Projekte 2019

- Partizipatives Ausstellungsprojekt „Kaufbeuren unterm Hakenkreuz“: Zusammenarbeit mit insgesamt 10 Kooperationspartnern aus der Stadtgesellschaft. Erarbeitung von Beiträgen für die Sonderausstellung und für das Begleitprogramm: **insgesamt 80 Projektbeteiligte und rund 25 beteiligte Experten (Wiss. Beirat), Leihgeber und Referenten**
- Ideenlabor der „Kaufbeurer Museumslandschaften“ in Kooperation mit der Kunstschule Querkunst: Förderprojekt der Landesstelle für nichtstaatliche Museen in Zusammenhang mit dem Kulturring-Projekt „Zwischen-Raum“
- Teilnahme am Projekt „Museum & Tourismus“ der Landesstelle für nichtstaatliche Museen in Bayern mit dem Museumsnetzwerk Allgäu; Netzwerksprecherin 2019/2020: Petra Weber
- Forschungsprojekt zur NS-Zeit: Überprüfung der Sammlungserwerbungen aus der NS-Zeit und der Nachkriegszeit (1932-1964) hinsichtlich ihrer Provenienzen, gefördert vom Deutschen Zentrum Kulturgutverluste Magdeburg und der Landesstelle für nichtstaatliche Museen in Bayern

Projekte 2020

- Gedenkbuch für die Opfer der „NS-Euthanasie“ in Schwaben in Zusammenarbeit mit dem Bezirkskrankenhaus Kaufbeuren
- Erstverlegung von „Stolpersteinen“ für Opfer des Nationalsozialismus in Kaufbeuren – Schaffung einer digitalen Erweiterung der „Stolpersteine“ zusammen mit einem partizipativen Jugendprojekt mit „Demokratie Leben!“
- Dokumentation der Ergebnisse der Sonderausstellung „Kaufbeuren unterm Hakenkreuz“
- Präsentation des Museumsnetzwerks Allgäu im Infopoint der Bayerischen Schlösser und Museen in München, Alter Hof (April-Mai 2020)



Stadtmuseum: Ausblick 2020

- **Sonderausstellungen**

Kaufbeuren unterm Hakenkreuz.

Eine Stadt geht auf Spurensuche

Bis zum 17.05.2020

Wunschkonzert.

Kaufbeurer Lieblingsstücke aus dem Museumsdepot

13.11.2020 – 28.02.2021

- **Interventionen**

Supertecture – gemeinnützige Architekten

19.06. – 12.07. 2020

Buronale Videokunstpreis

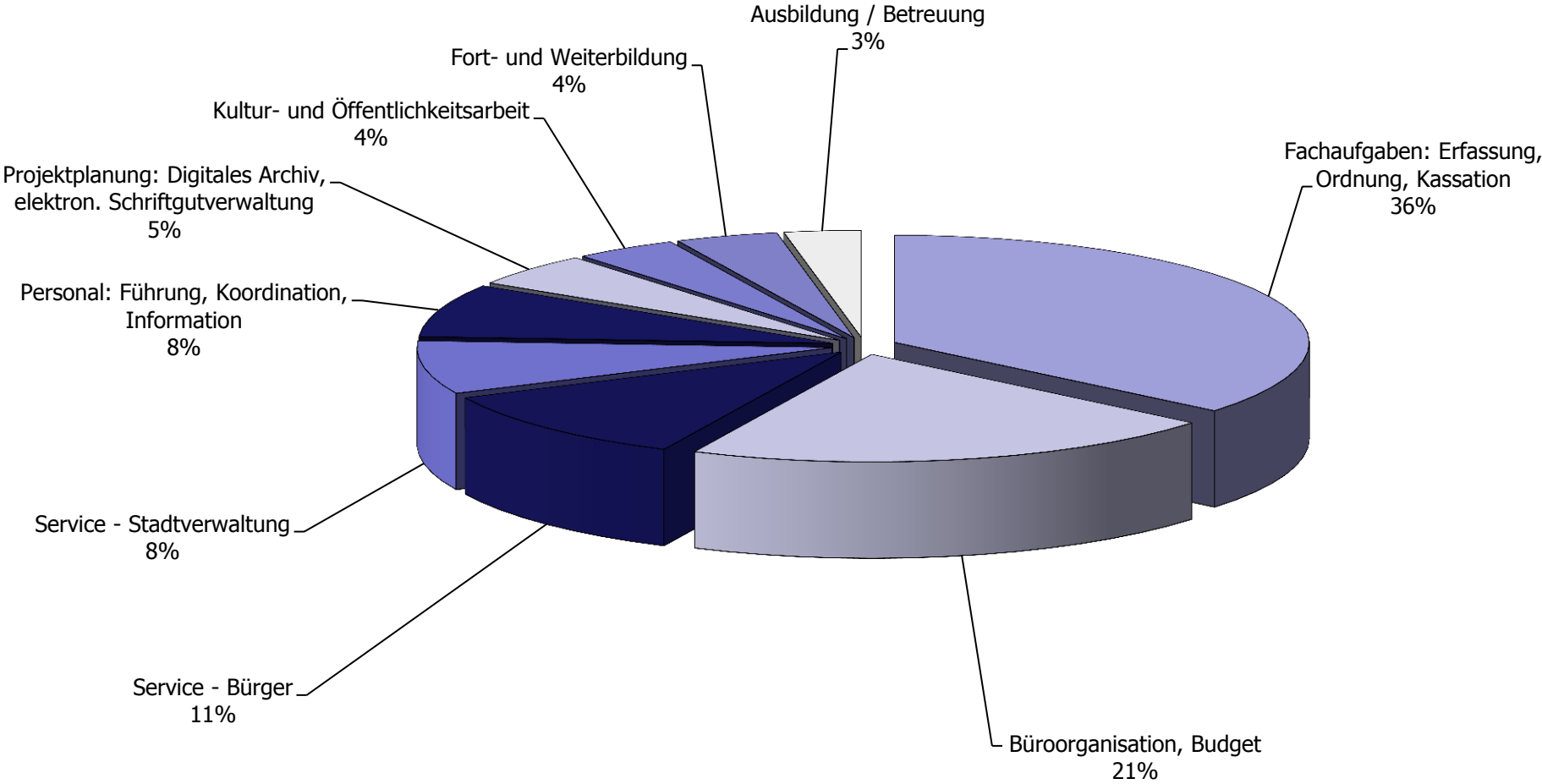
11.09. – 11.10.2020



STADT **a r c h i v**
KAUFBEUREN



Stadtarchiv: Personal



Stadtarchiv: Statistik 2019 – Archiv



Benutzungsstatistik

- 246 Öffnungstage, davon 196 Tage mit Benutzerverkehr = **Auslastungsquote von ca. 80 %**
- Gesamt: **72 Benutzer**, durchschnittliche Anzahl der Besuche im Stadtarchiv: 5,8 = **420 Benutzertage**
- zum Vergleich Stadtarchiv Memmingen 2018:
 - **55 Benutzer**
 - **336 Benutzertage**
- vom Archivpersonal für Benutzer ausgehobene Archivalien: **1.087**
- vom Archivpersonal schriftlich, telefonisch oder persönlich beantwortete Nutzeranfragen: **231**
- vom Archivpersonal für Benutzer erledigte Arbeitsaufträge (v.a. Anfertigung von Digitalisaten, Kopien): **41**

Erschließungsstatistik

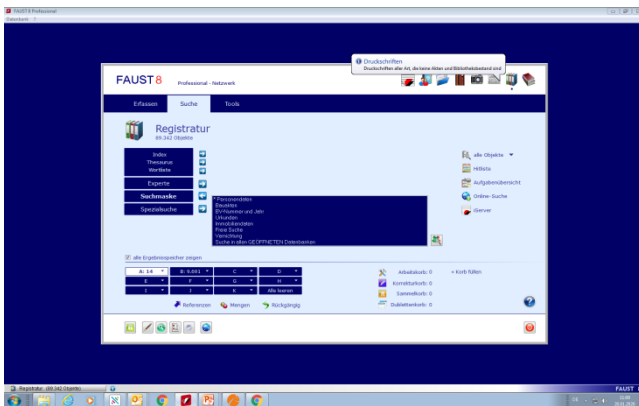
- neu übernommene/verzeichnete Archivalien insgesamt: **1.843**, davon
 - (Verwaltungs-)Akten: 1.160 (z.T. schon in der Registratur verzeichnet)
 - Druckschriften: 171
 - Fotos: 329
 - Manuskripte: 148
 - Plakate: 15
 - Zeitungsbände: 20

Stadtarchiv: Statistik 2019 – Registratur



Benutzungsstatistik

- **248 Öffnungstage**; die Registratur hatte nur an einem einzigen Tag für den Benutzerverkehr (intern und extern) geschlossen
- **ca. 1.500 interne Besuche** (Angehörige der Stadtverwaltung), v.a. Entgegennahme, Ermittlung und Bereitstellung von Verwaltungsakten aller Art
- **160 externe Besuche** (Bürgerinnen und Bürger), fast ausschließlich Einsichtnahme in Bauakten
- vom Registraturpersonal für interne und externe Benutzer ausgehobene Akten: **2.460**



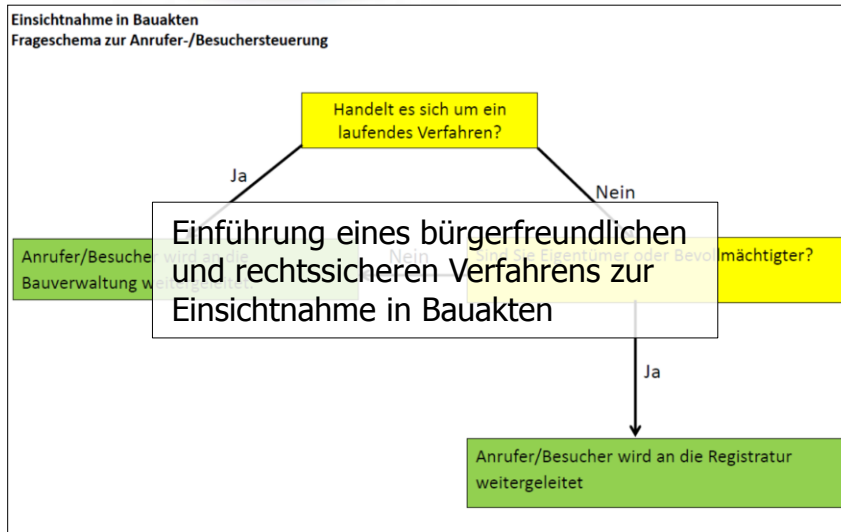
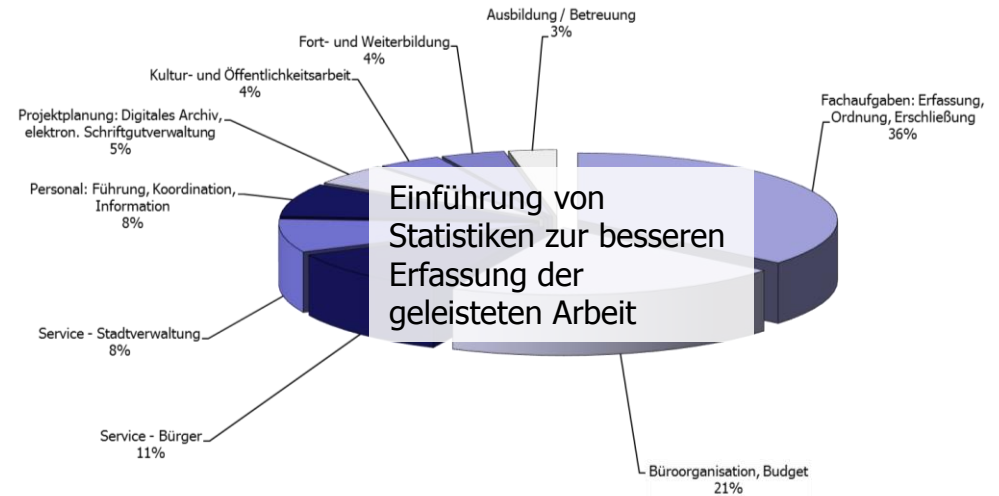
Erschließungsstatistik

- Übernahme und Verzeichnung von bzw. Zuheftungen zu **mehreren tausend Verwaltungsakten**; genaue Zahl statistisch nicht erfasst

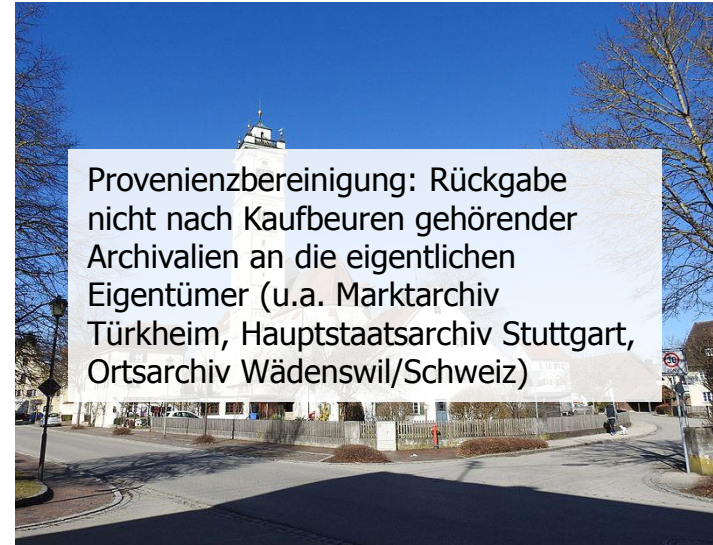
Stadtarchiv: Modernisierungen 2019



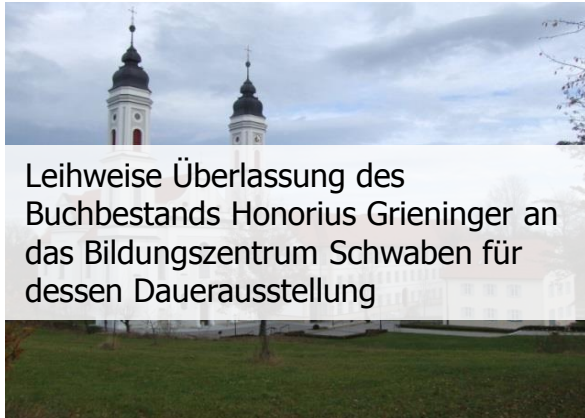
Einführung einer Archiv-Satzung
und einer Archiv-Gebührensatzung



Stadtarchiv: Fachprojekte 2019



Stadtarchiv: Historisch-kulturelle Projekte 2019



Leihweise Überlassung des Buchbestands Honorius Grieningers an das Bildungszentrum Schwaben für dessen Dauerausstellung



Unterstützung der Bewerbung des Tänzelfests als immaterielles Kulturerbe



Erstellung einer Übersicht über 2020 anstehende Jubiläen von öffentlichem Interesse mit lebenden und historischen Persönlichkeiten, Institutionen, Gebäuden u.ä.



Förderung der Arbeiten an Band 22 der Kaufbeurer Schriftenreihe



Initiierung eines Forschungsprojekts zu Kaufbeurer Biografien im Nationalsozialismus

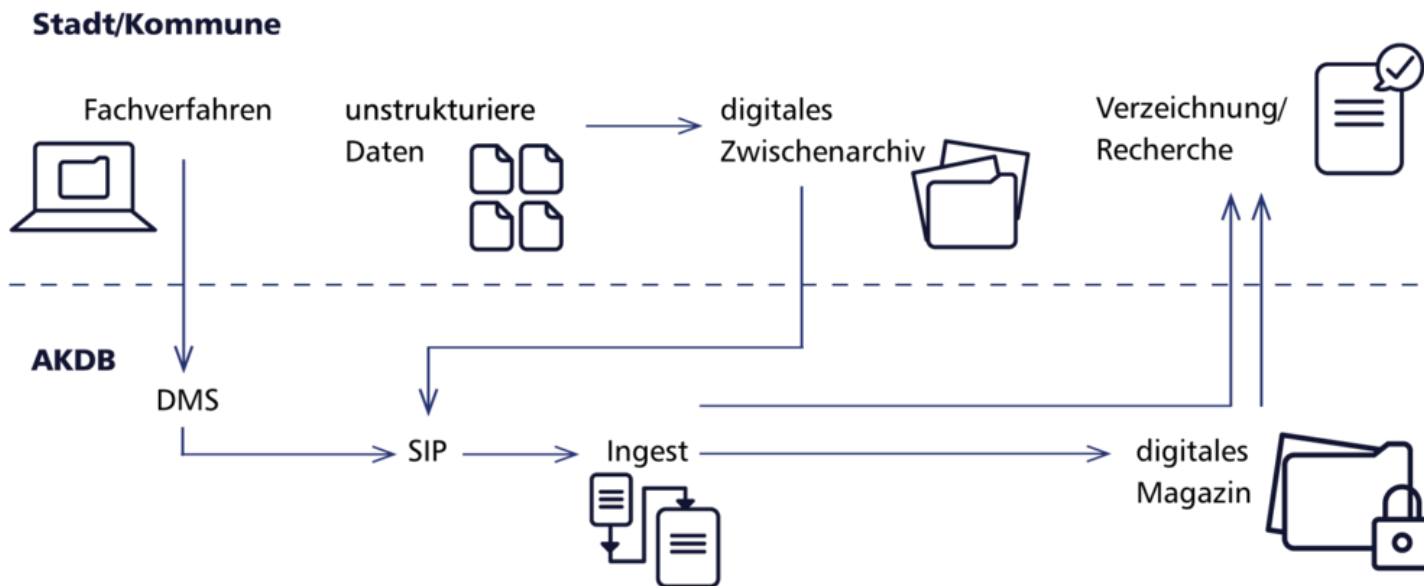


Mitarbeit im Stiftungsvorstand der Riehl-Frank-Stiftung

Stadtarchiv: Vorhaben 2020

- Einrichtung des Zusatzmoduls „FAUST iServer“; Verbesserung der elektronischen Durchsuchbarkeit der Archiv- und Registraturbestände (zunächst nur im Intranet)
- Vorbereitung einer Akten- und Registraturordnung (Schriftgutordnung)
- Fortschreitende Erschließung der Altbestände, v.a. der Ortsarchive Hirschzell und Kemnat
- Weitere Planungen zum Einstieg in die digitale Archivierung

Modell der digitalen Archivierung:



Statistischer Anhang (2018/2019)

• Vorbemerkung

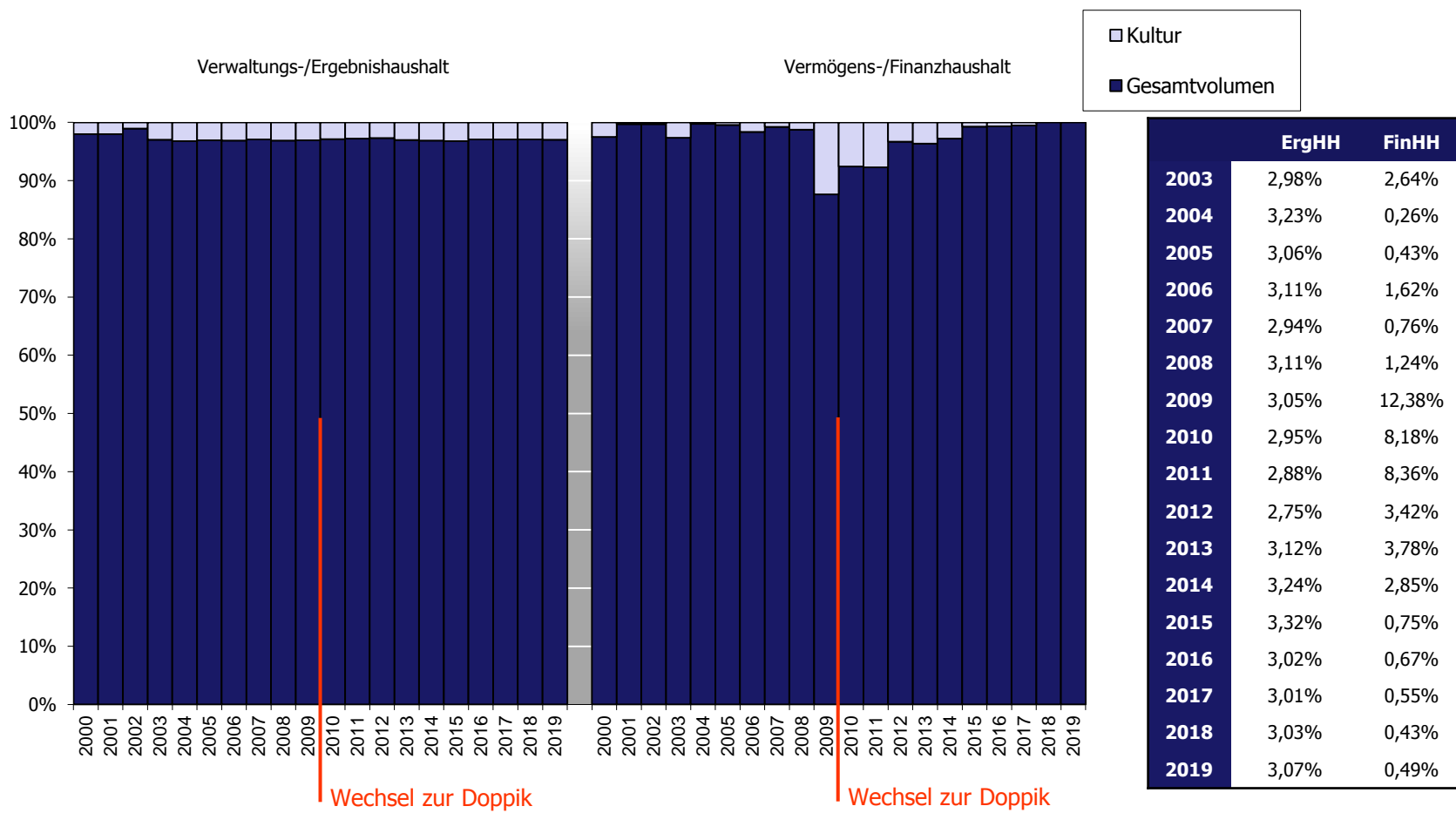
- Die Auswertung vermittelt ein realistisches Bild kultureller Finanzen (2019) und des örtlichen Kulturgeschehens (2018), erhebt jedoch keinen Anspruch auf Vollständigkeit, da sie auf freiwilliger Zuarbeit der Akteure basiert.
- Die Veranstaltungs-Datenbasis für das Jahr 2018 bilden Rückmeldungen von 86 Veranstaltern. Deren Sorgfalt bei der Beteiligung beeinflusst die Aussagekraft der dargestellten Phänomene.

• Kurz gesagt

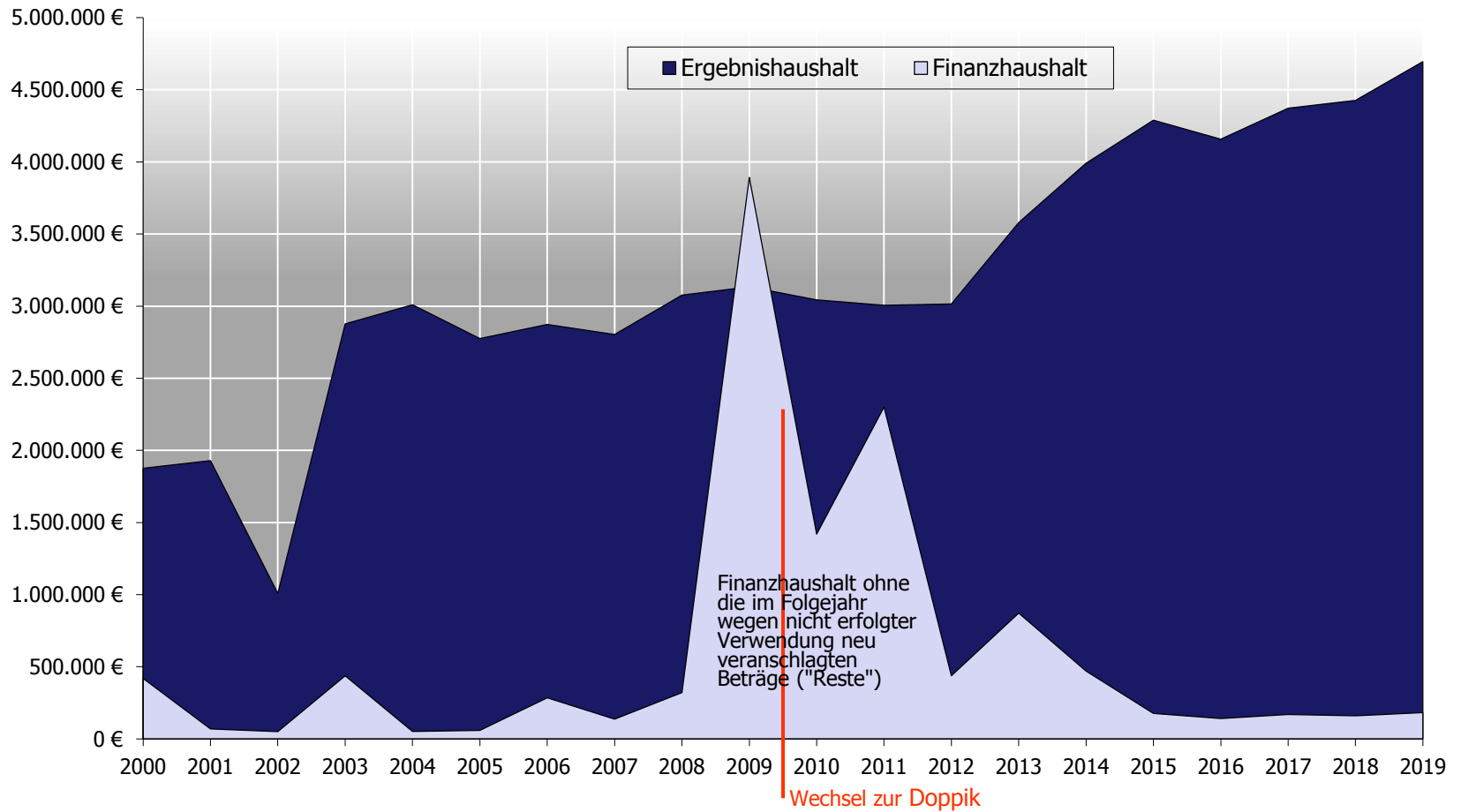
- Die **Kulturausgaben im Ergebnishaushalt Kaufbeurens** sind 2018 prozentual und absolut gestiegen (→ 43-44).
- Die **Zahl der Kulturbesucher** ist 2018 gestiegen (→ 53-54). Mehr als das 11-fache der Kaufbeurer Bevölkerung sucht die Stadt aus kulturellen Motiven auf.
- **Besucherzuwachs** hatten v.a. die Sparten *Musik, Literatur, Bildende Kunst* und *Tourismus / Events* (→ 57-58).
- ➔ Kaufbeuren befindet sich im Vergleich der Kulturausgaben mit anderen Städten tendenziell im hinteren Drittel (→ 45-52).
- ➔ *Kino & Film* bleibt die besucherreichste Sparte, gefolgt von *Brauchtum & Geschichte* sowie *Literatur & Publizistik*. Weitere Sparten folgen mit Abstand (→ 57-18).
- ➔ *Kino & Film* hat nach wie vor die größte Dichte an Veranstaltungen pro Jahr (→ 59-61), aber auch die niedrigste Besucherquote pro Veranstaltung (→ 63-64).
- Der **spartenübergreifende Besucherdurchschnitt pro Veranstaltung** ist auch 2018 gesunken (→ 63-64).
- **Besucherrückgänge** verzeichneten 2018 v.a. die Sparten *Bildung & Forschung* und *Kino & Film* (→ 58).



2000-2019: Anteil Kultur am Gesamthaushalt

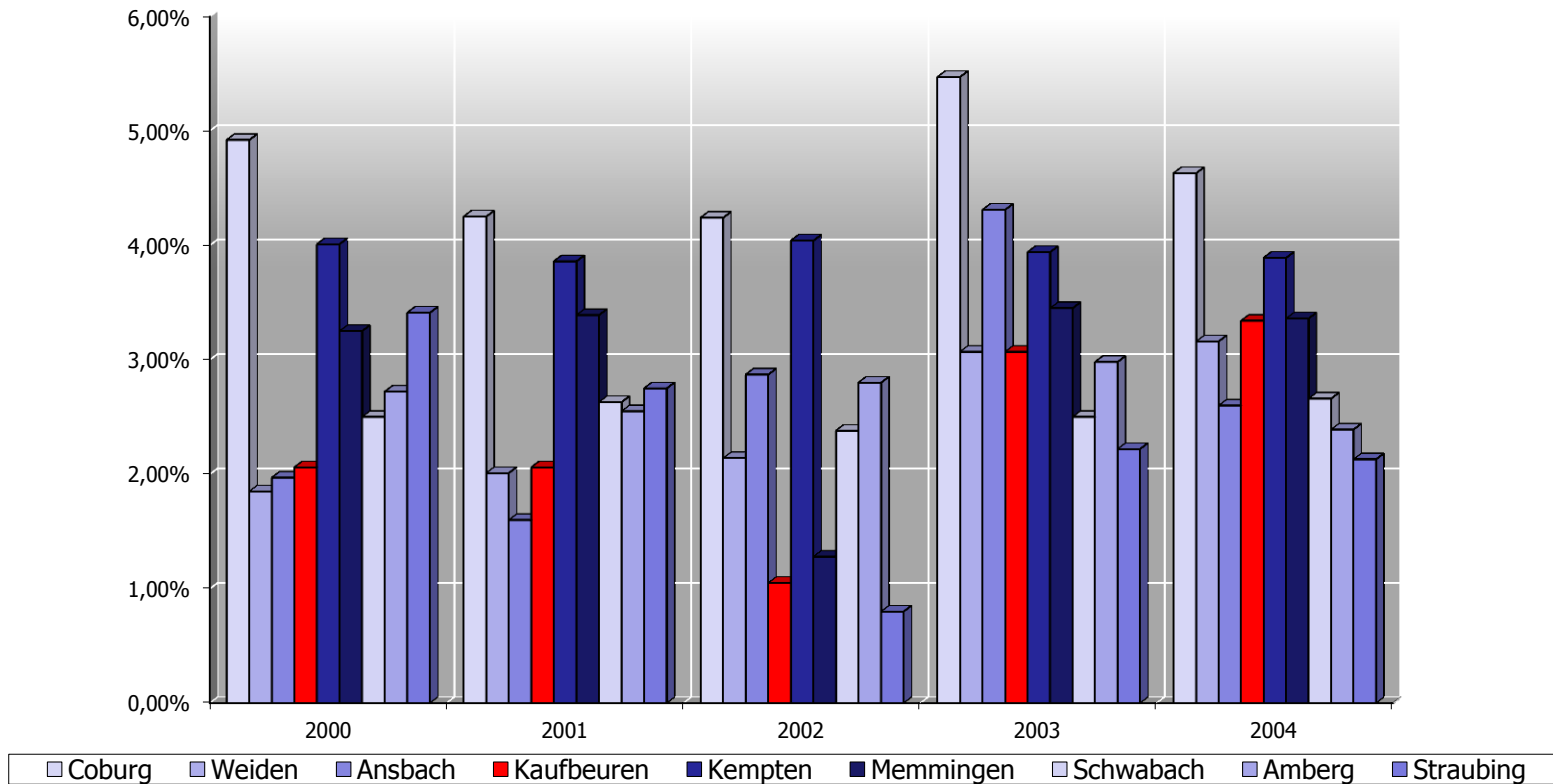


2000-2019: Gesamtansatz für Kultur im Haushalt



Kulturanteil im Haushalt (ErgHH)

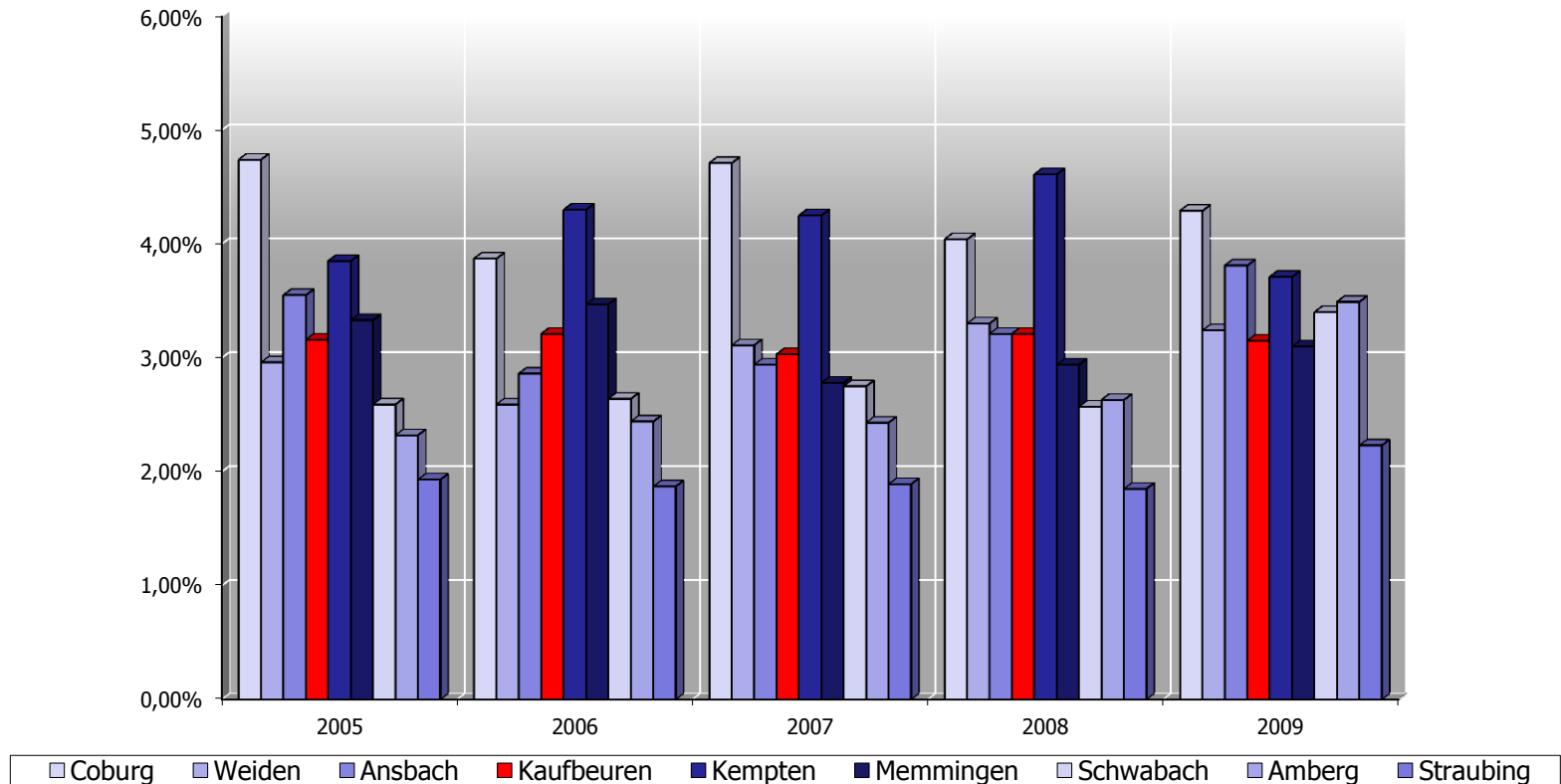
Städtevergleich 2000-2004



* Coburg wendet mehr als 60% der Kulturausgaben für das Landestheater auf.

Kulturanteil im Haushalt (ErgHH)

Städtevergleich 2005-2009

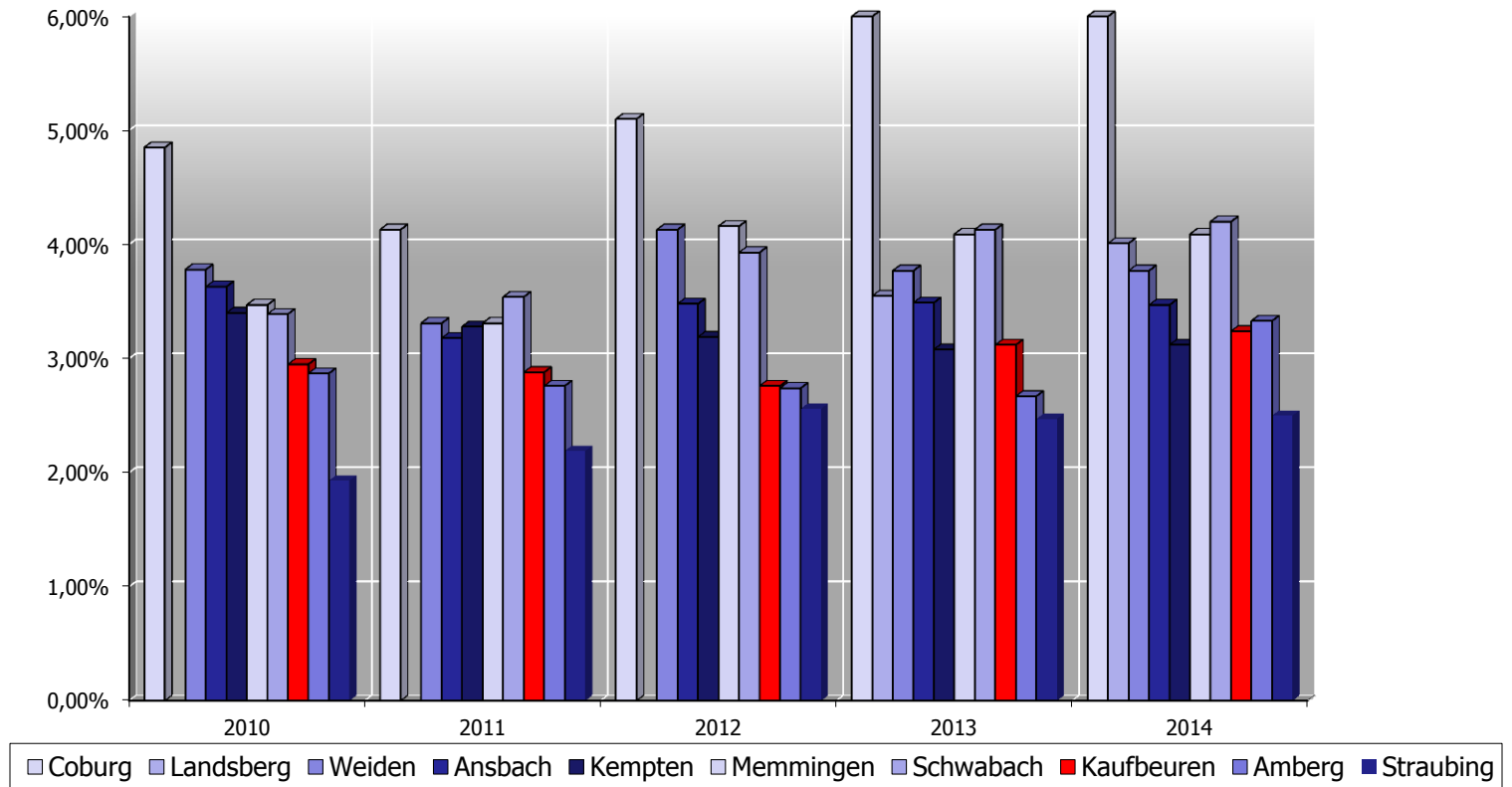


* Coburg: wendet mehr als 60% der Kulturausgaben für das Landestheater auf.

* Kempten: Bereich Veranstaltungshäuser / Tourismus seit 2009 in Eigenbetrieb geführt und somit in den Zahlen ab 2009 nicht enthalten.

Kulturanteil im Haushalt (ErgHH)

Städtevergleich 2010-2014

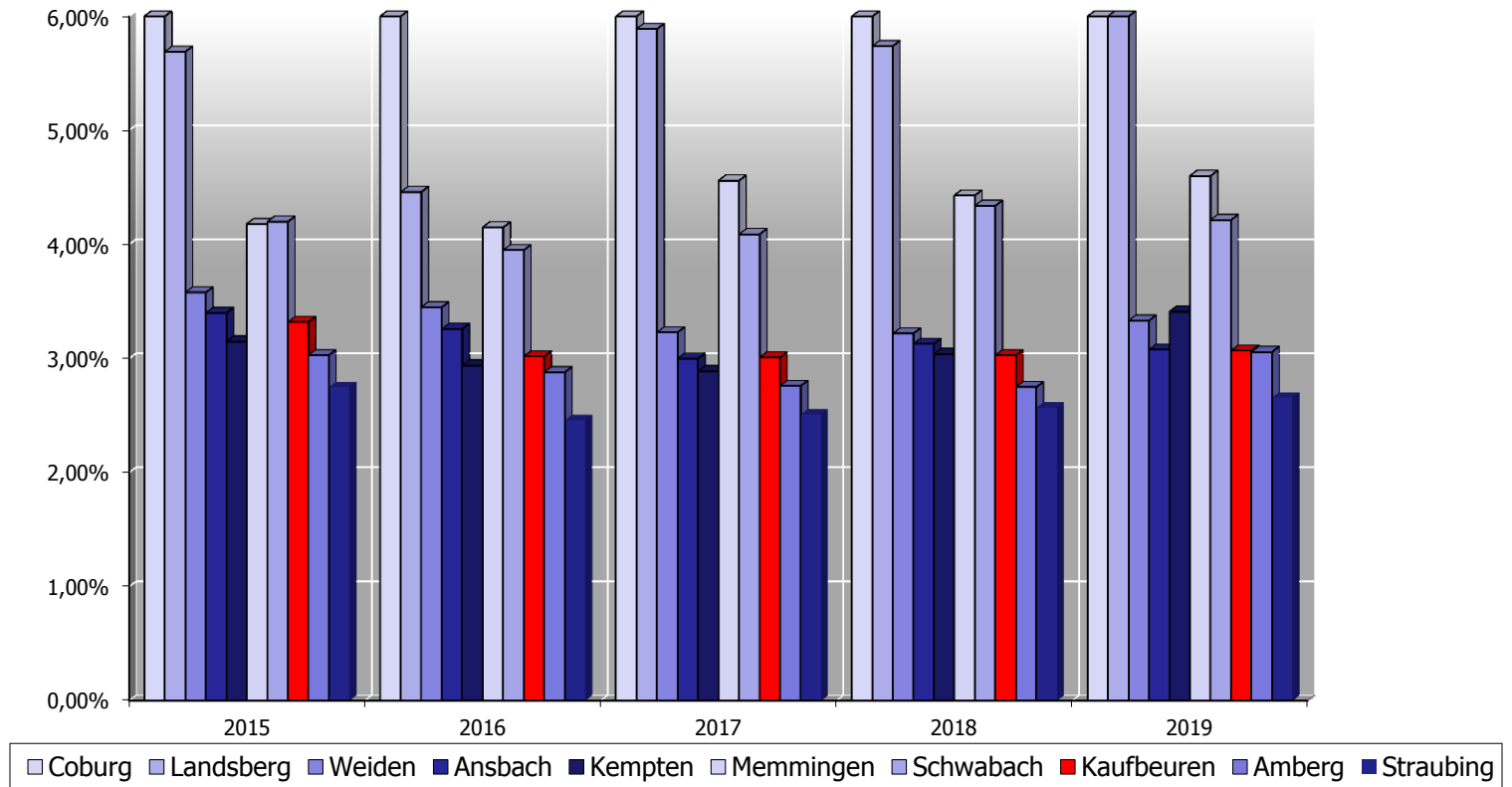


* Coburg: wendet mehr als 60% der Kulturausgaben für das Landestheater auf.

* Kempten: Bereich Veranstaltungshäuser / Tourismus seit 2009 in Eigenbetrieb geführt und somit in den Zahlen ab 2009 nicht enthalten.

Kulturanteil im Haushalt (ErgHH)

Städtevergleich 2015-2019



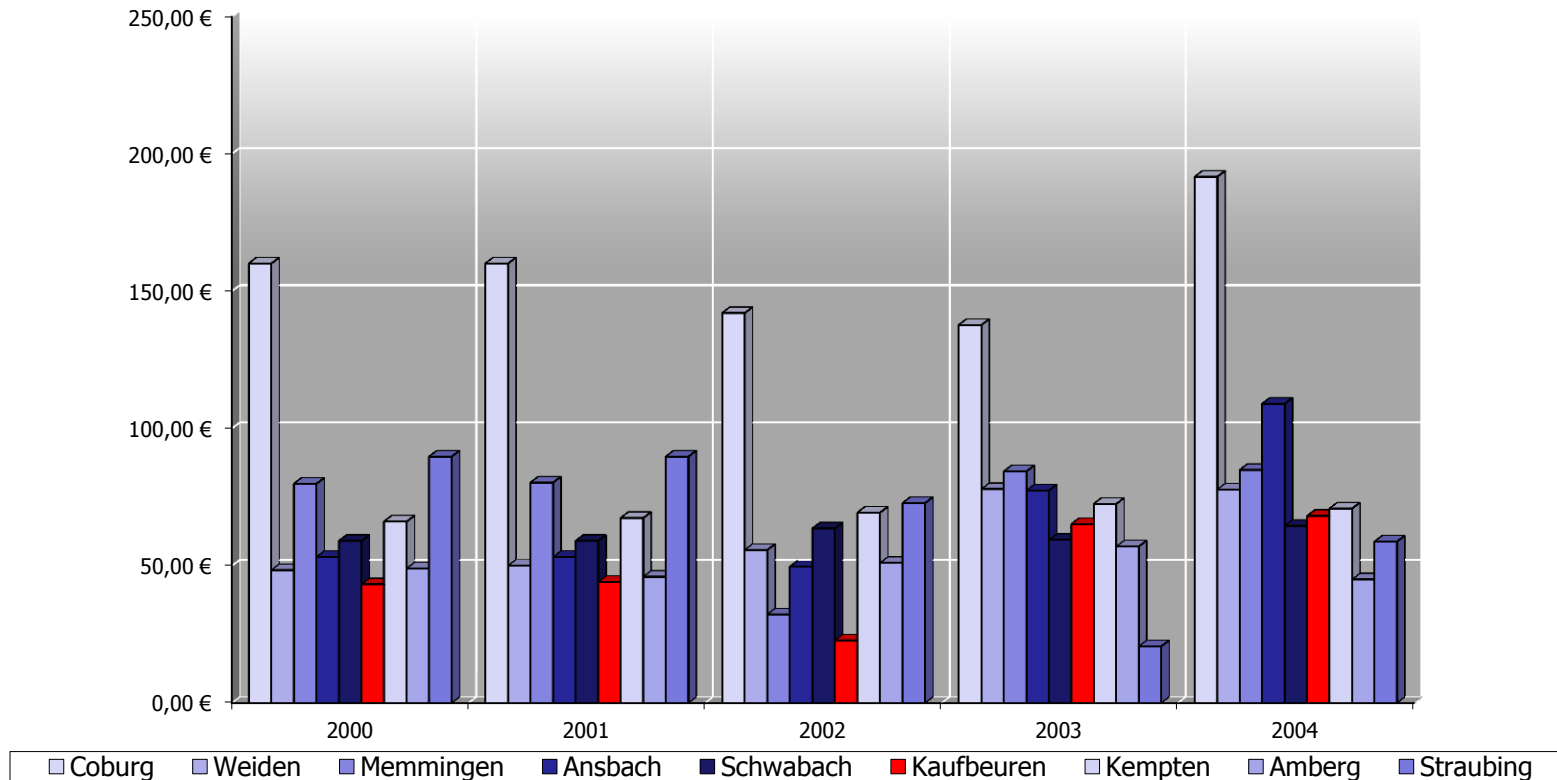
* Coburg: wendet mehr als 70% der Kulturausgaben für das Landestheater auf.

* Landsberg: Enthalten sind der Betrieb der städtischen Musikschule / Volkshochschule / Theaters.

* Kempten: Bereich Veranstaltungshäuser / Tourismus seit 2009 in Eigenbetrieb geführt und somit in den Zahlen ab 2009 nicht enthalten.

Kulturausgaben je Einwohner (ErgHH)

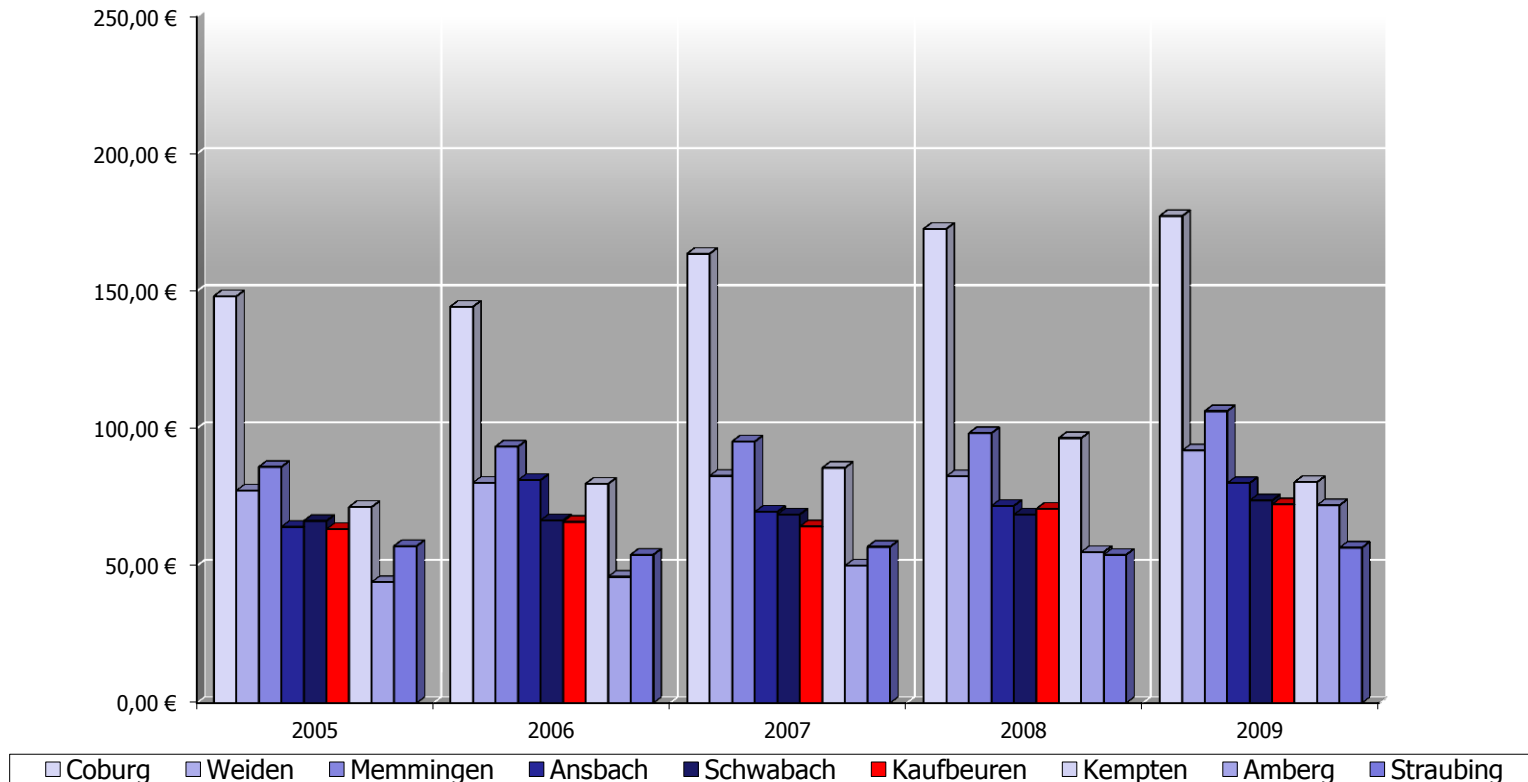
Städtevergleich 2000-2004



* Coburg: wendet mehr als 60% der Kulturausgaben für das Landestheater auf.

Kulturausgaben je Einwohner (ErgHH)

Städtevergleich 2005-2009

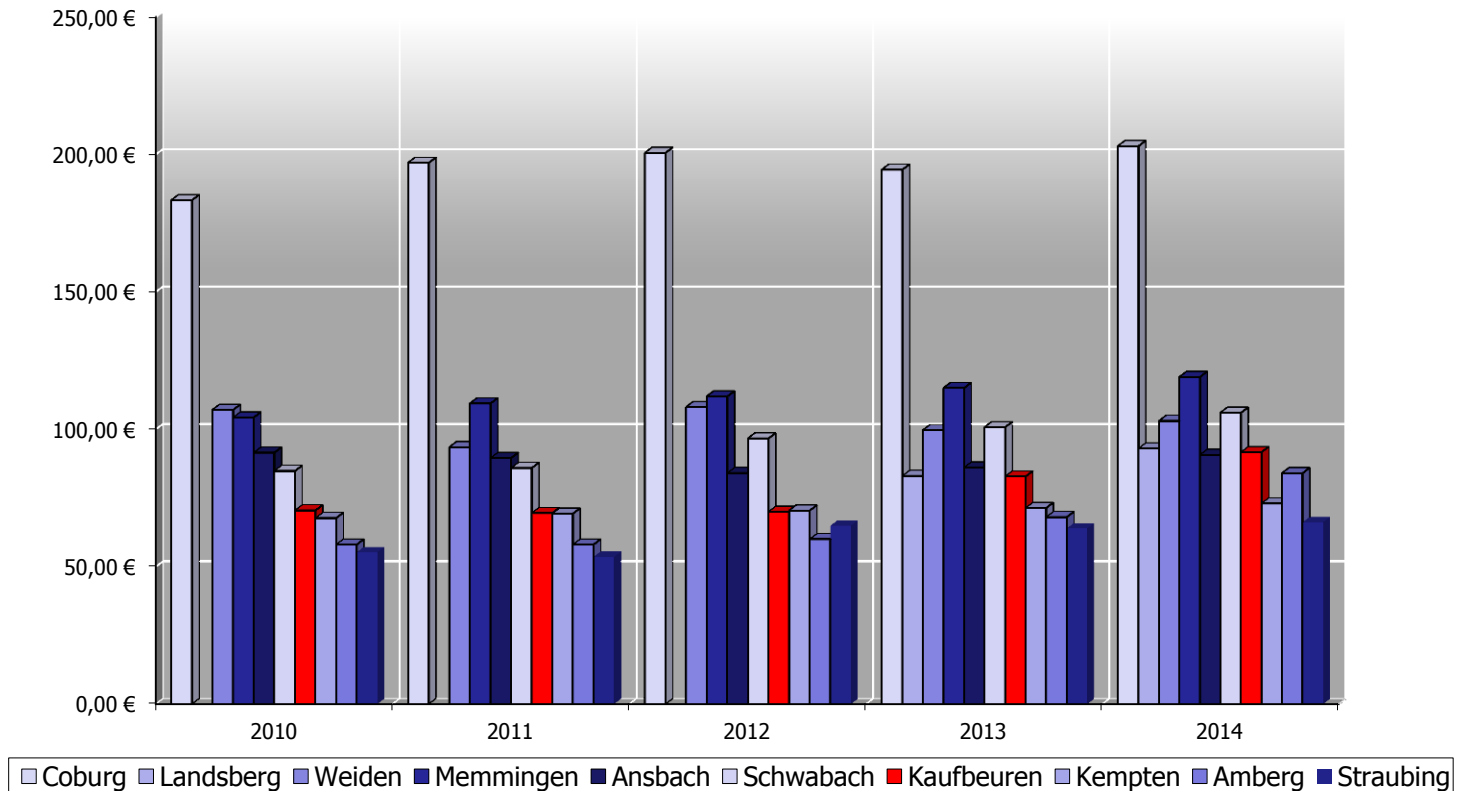


* Coburg: wendet mehr als 60% der Kulturausgaben für das Landestheater auf.

* Kempten: Bereich Veranstaltungshäuser / Tourismus seit 2009 in Eigenbetrieb geführt und somit in den Zahlen ab 2009 nicht enthalten.

Kulturausgaben je Einwohner (ErgHH)

Städtevergleich 2010-2014

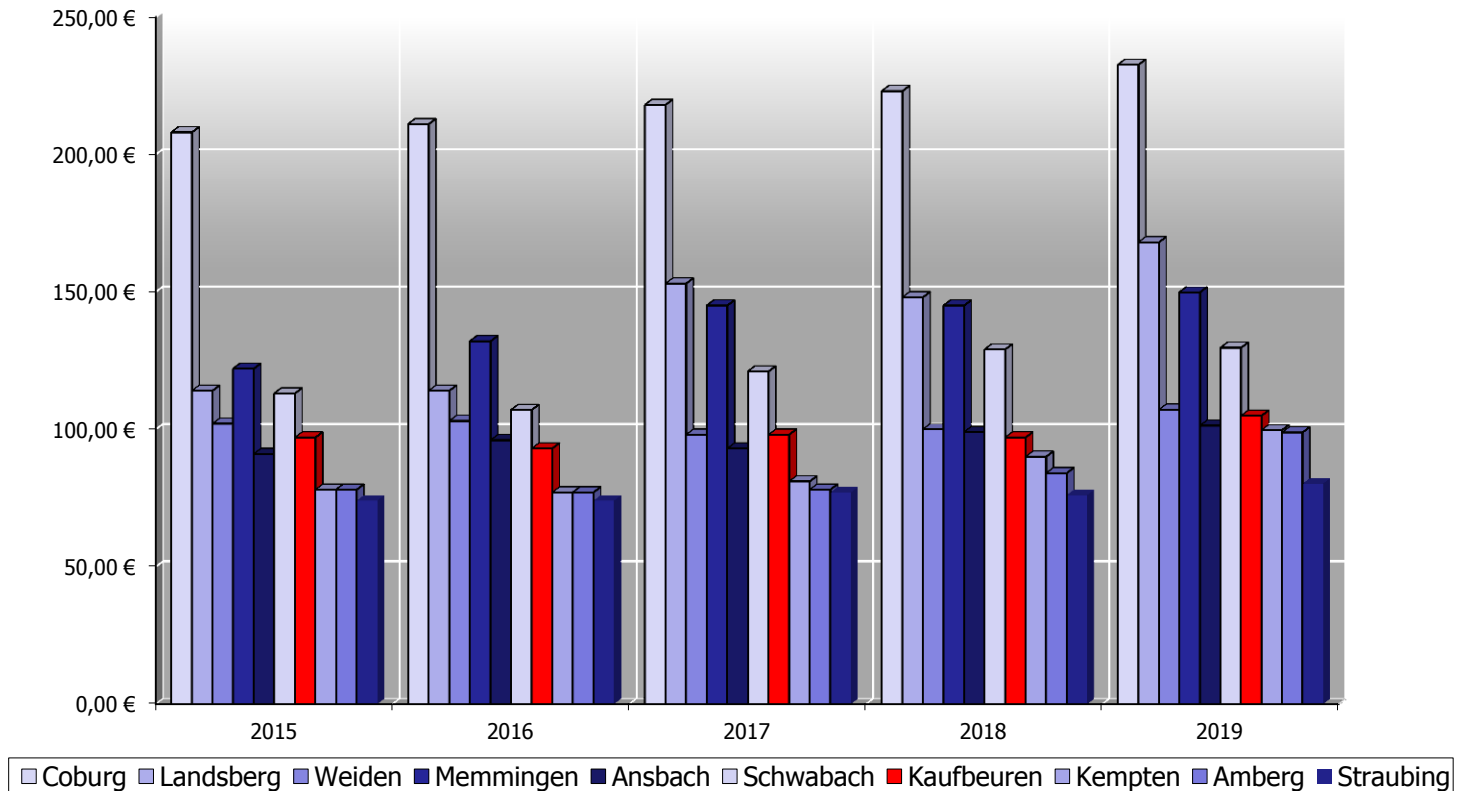


* Coburg: wendet mehr als 60% der Kulturausgaben für das Landestheater auf.

* Kempton: Bereich Veranstaltungshäuser / Tourismus seit 2009 in Eigenbetrieb geführt und somit in den Zahlen ab 2009 nicht enthalten.

Kulturausgaben je Einwohner (ErgHH)

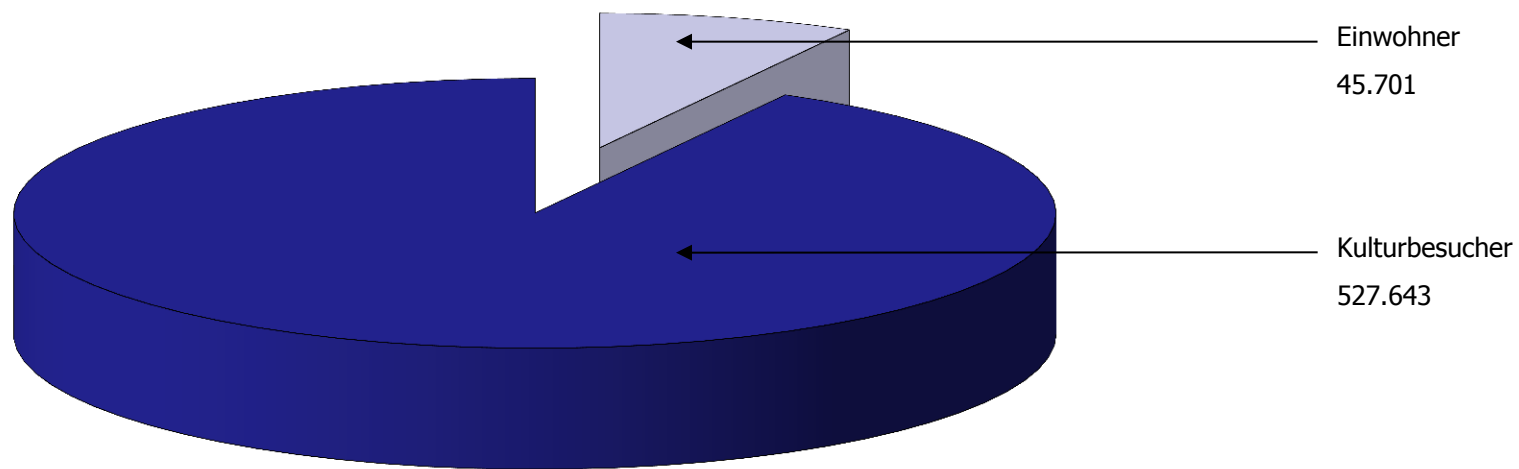
Städtevergleich 2015-2019



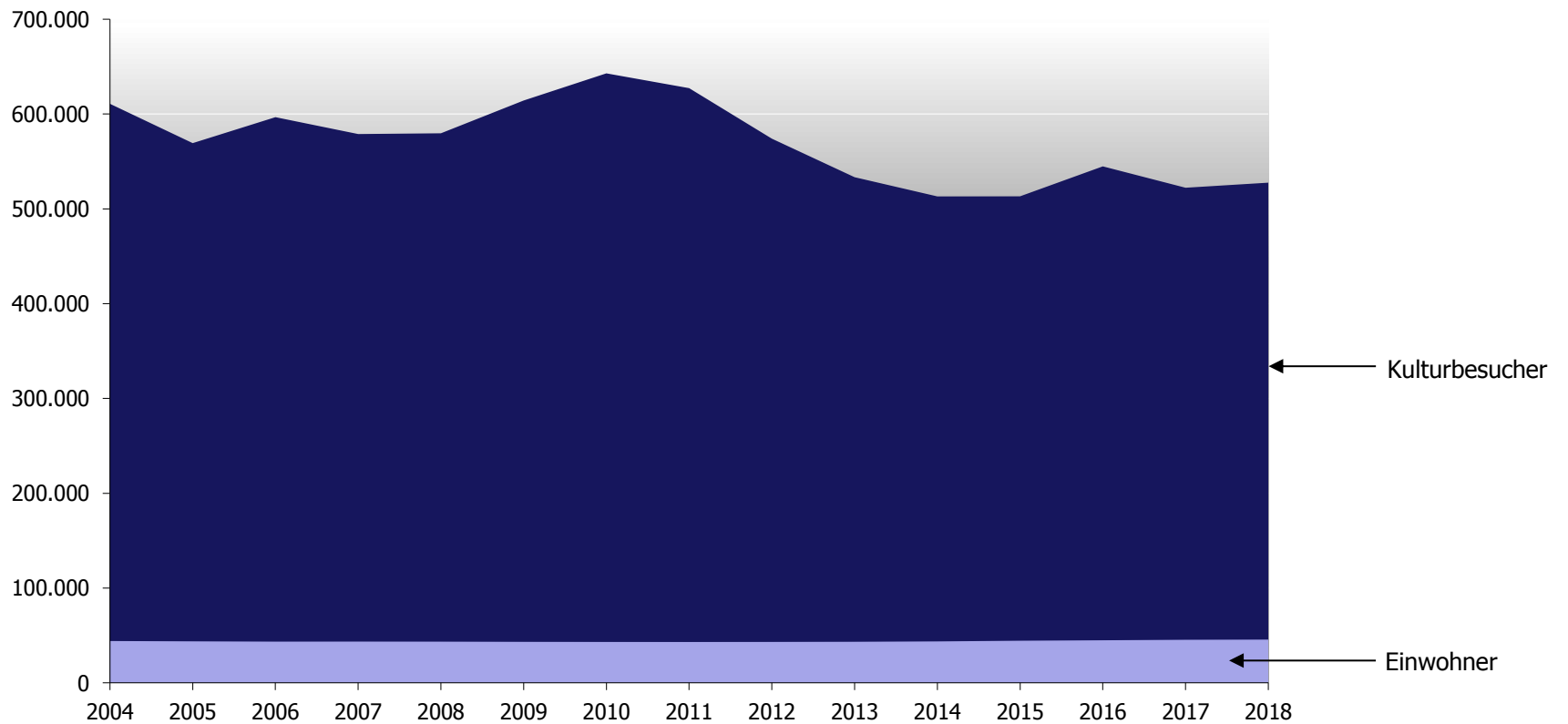
* Coburg: wendet mehr als 70% der Kulturausgaben für das Landestheater auf.

* Kempten: Bereich Veranstaltungshäuser / Tourismus seit 2009 in Eigenbetrieb geführt und somit in den Zahlen ab 2009 nicht enthalten.

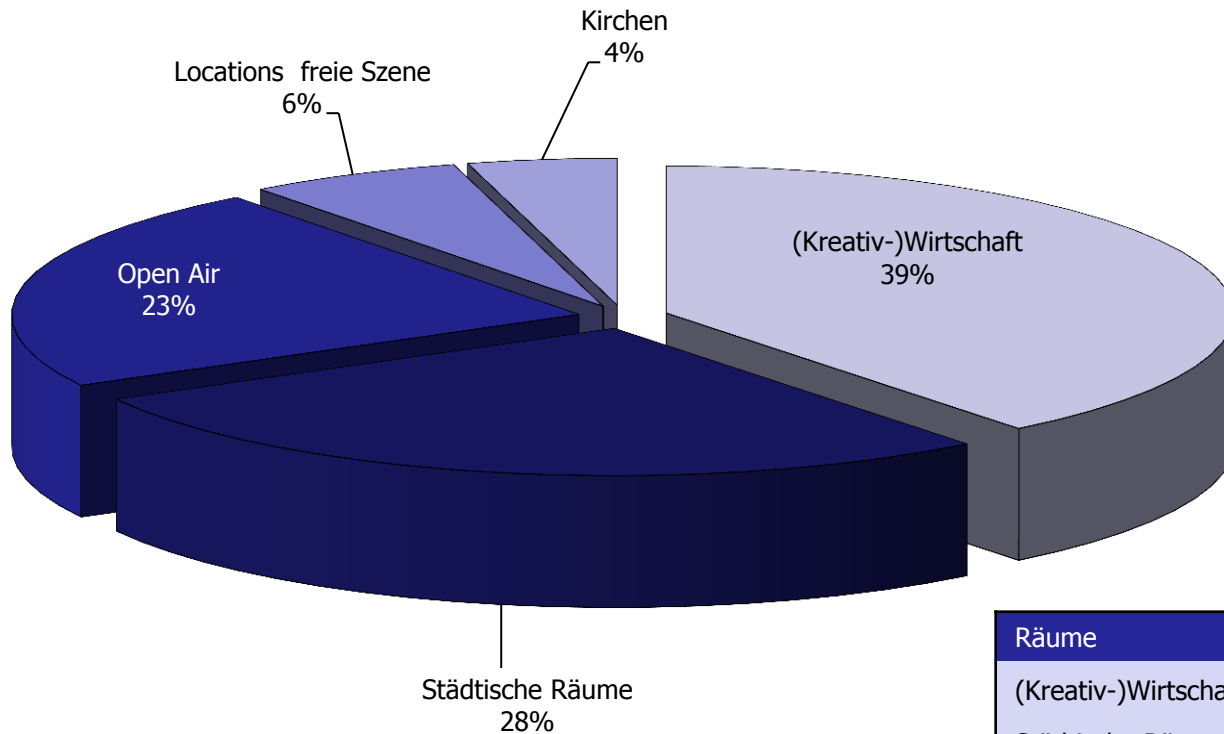
2018: Verhältnis Kulturbesucher / Einwohner



Trend 2004-2018: Kulturbesucher / Einwohner

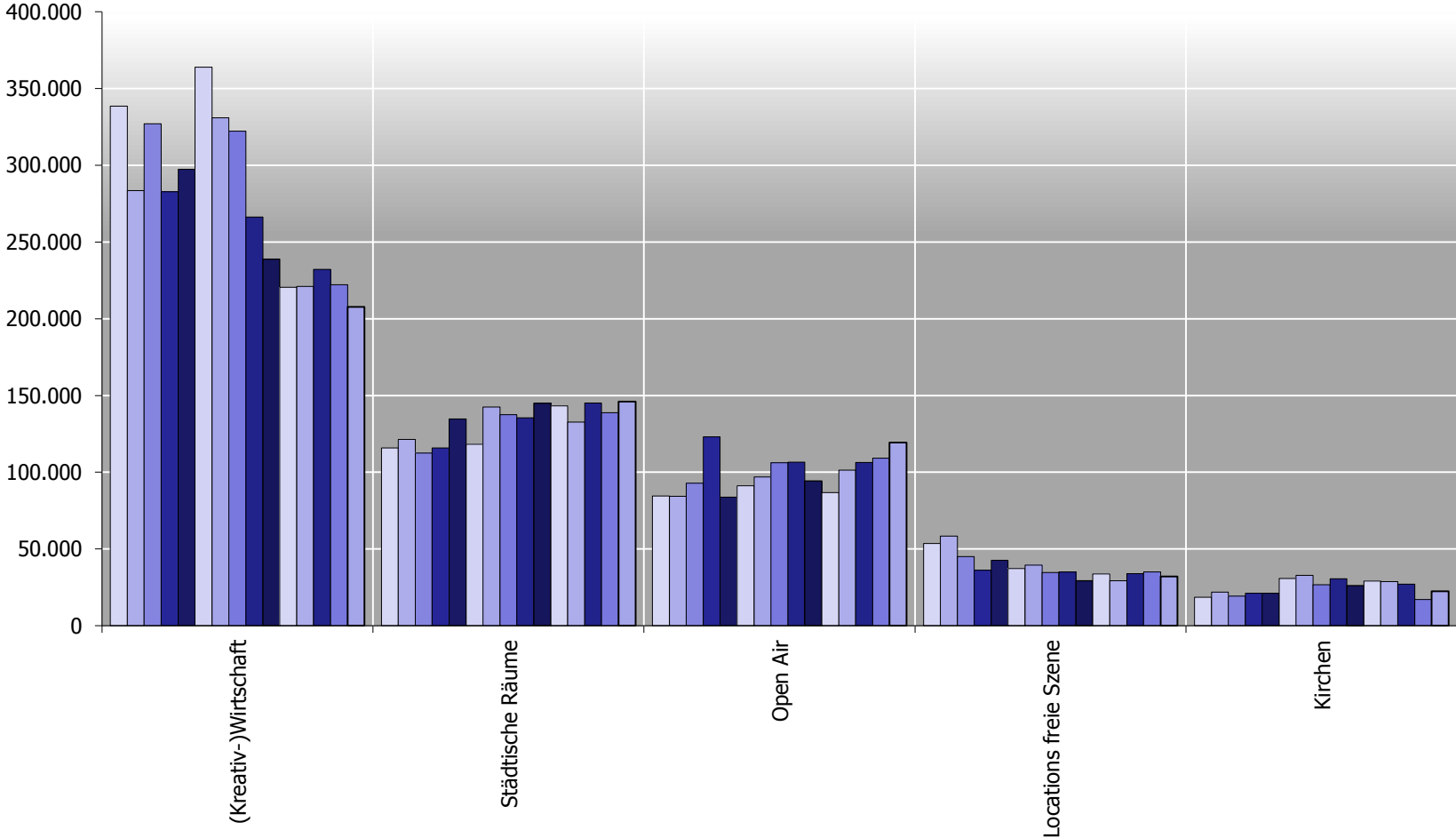


2018: Besucher je Raum

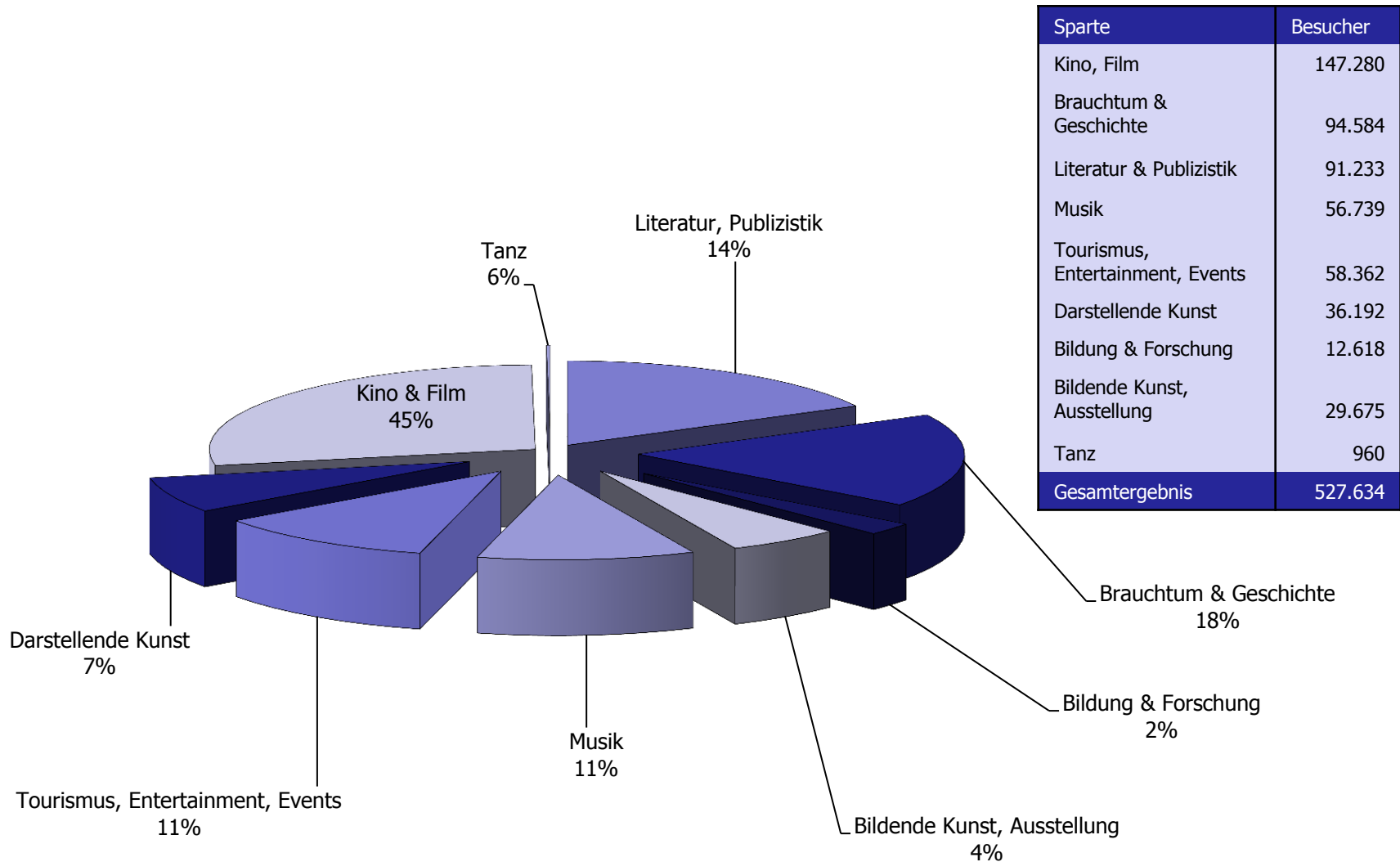


| Räume | Besucher |
|-----------------------|----------------|
| (Kreativ-)Wirtschaft | 207.650 |
| Städtische Räume | 145.975 |
| Open Air | 119.422 |
| Locations freie Szene | 32.152 |
| Kirchen | 22.444 |
| Gesamtergebnis | 522.299 |

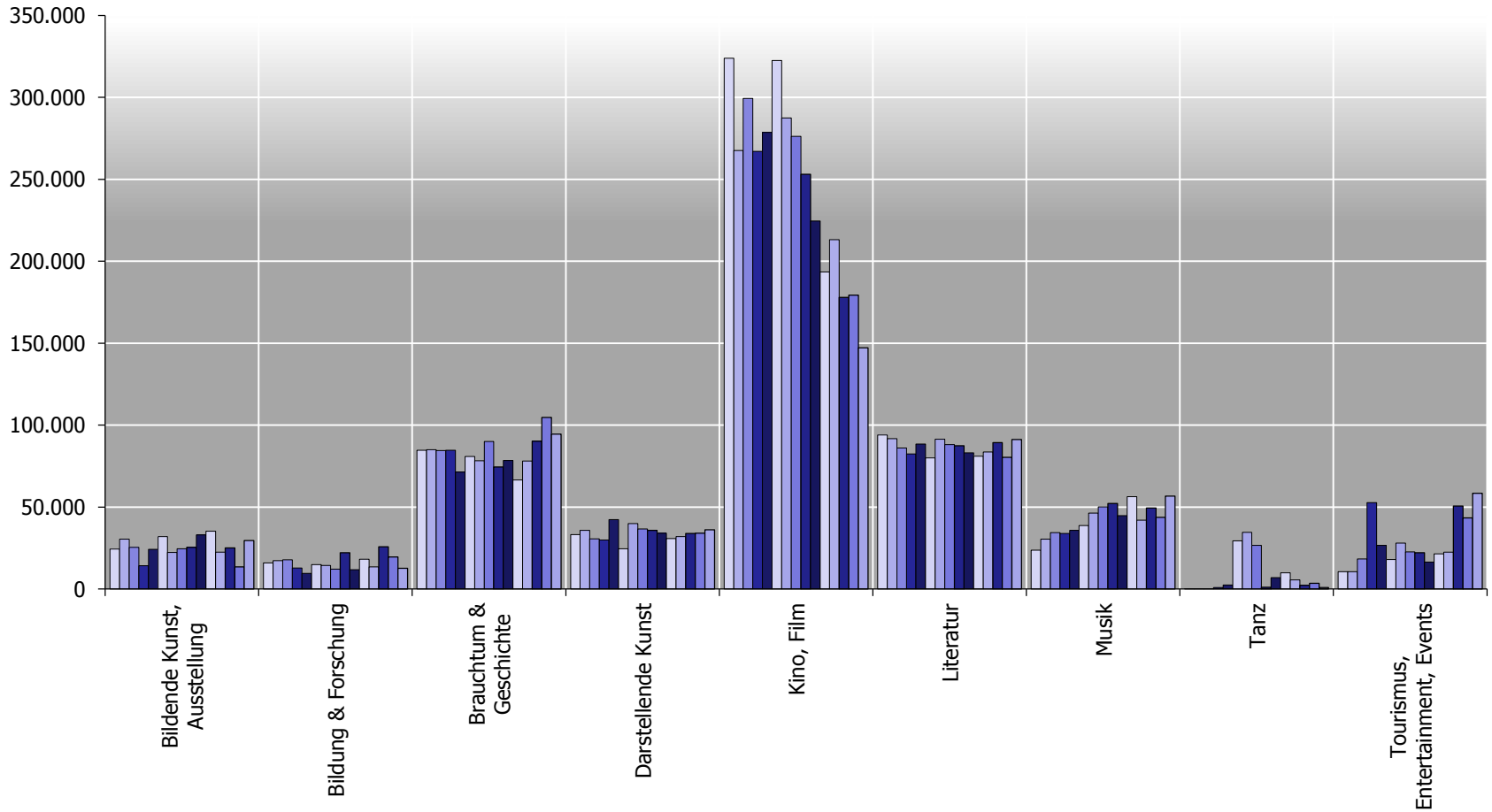
Trend 2004-2018: Besucher je Raum



2018: Besucher je Kultursparte

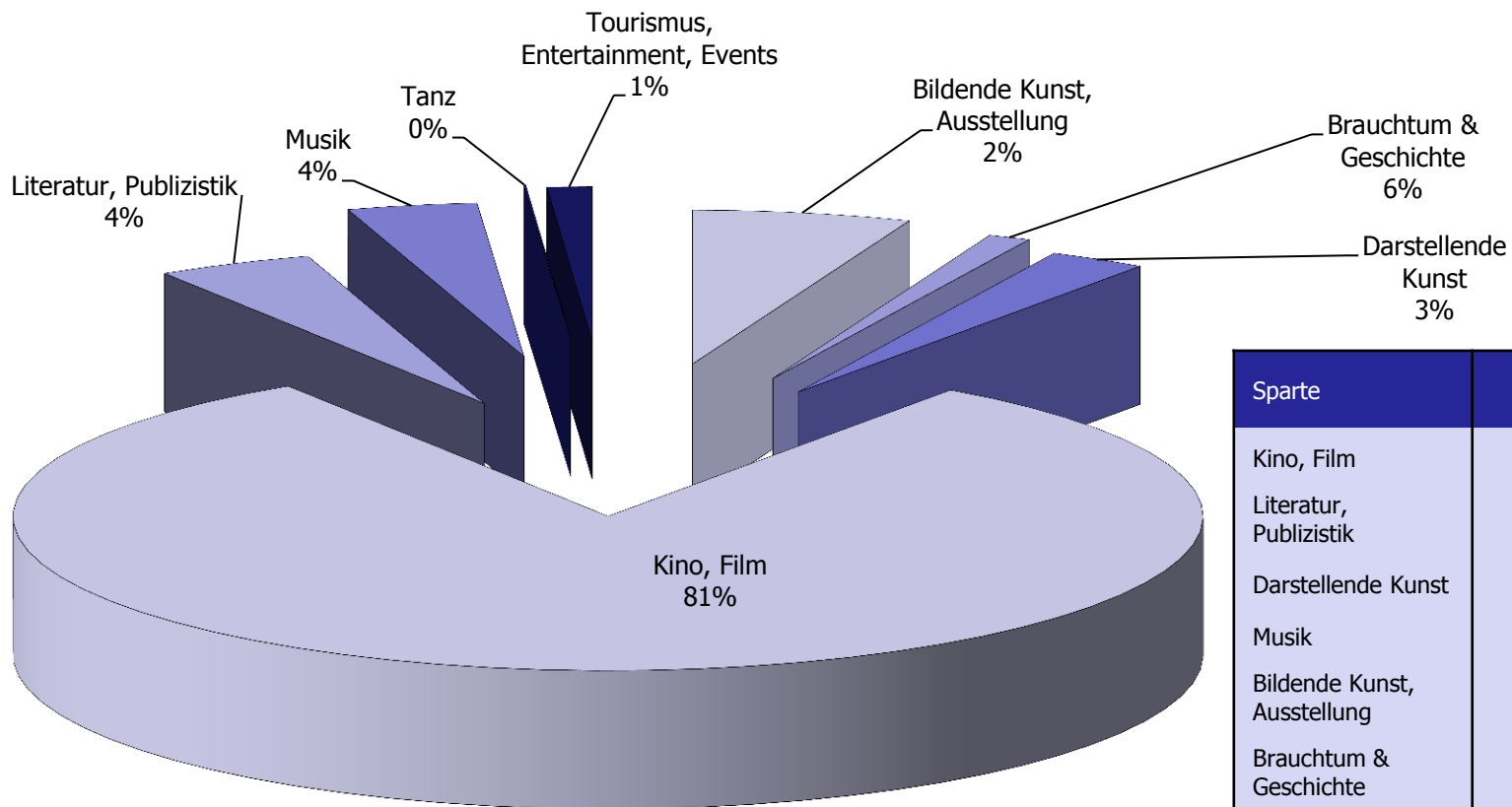


Trend 2004-2018: Besucher je Kultursparte



2018: Veranstaltungen je Kultursparte

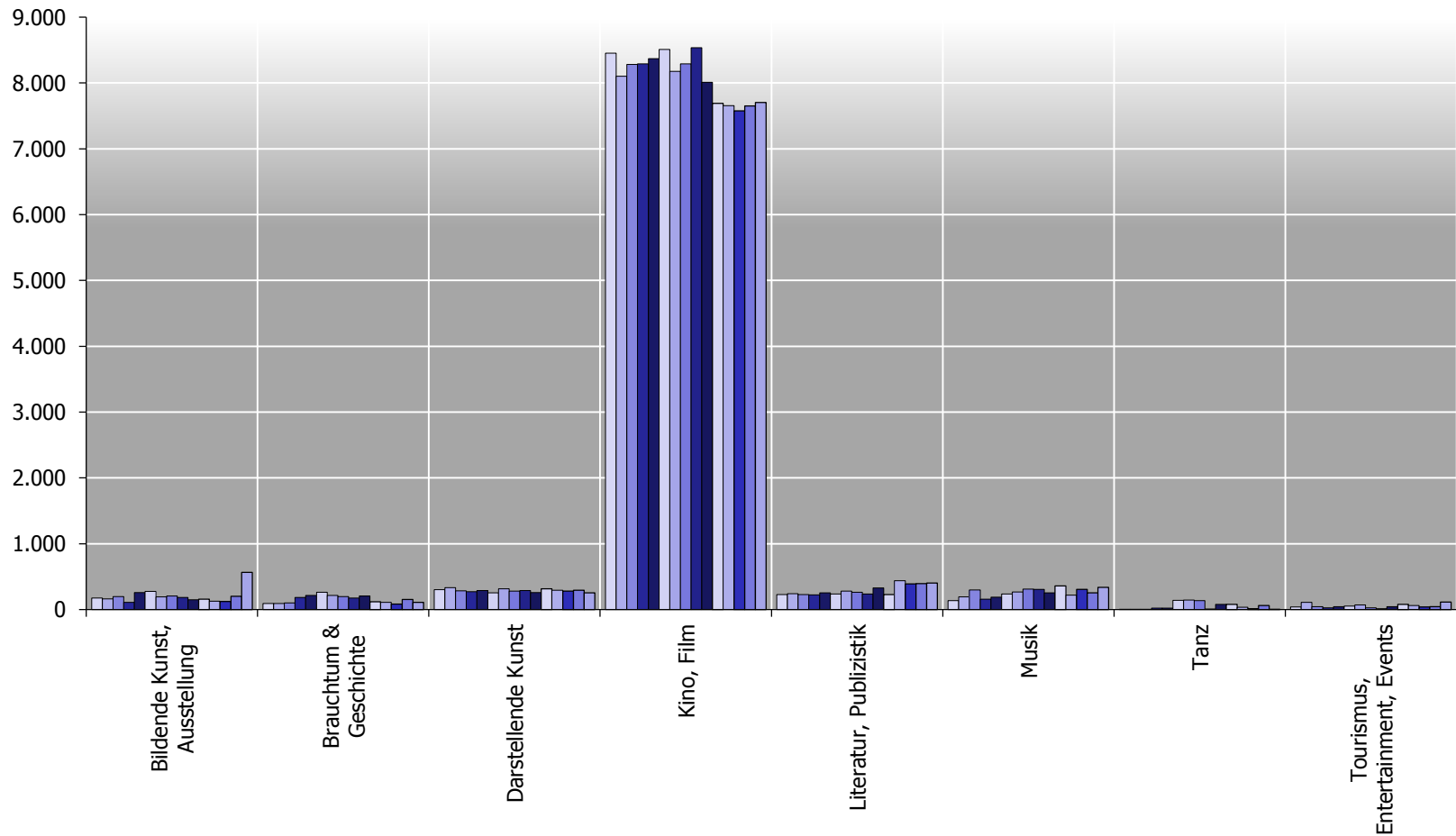
Ohne Bildung und Forschung



| Sparte | Veranst. /Tage |
|----------------------------------|----------------|
| Kino, Film | 7.706 |
| Literatur, Publizistik | 403 |
| Darstellende Kunst | 253 |
| Musik | 335 |
| Bildende Kunst, Ausstellung | 565 |
| Brauchtum & Geschichte | 109 |
| Tanz | 5 |
| Tourismus, Entertainment, Events | 115 |
| Gesamtergebnis | 9.491 |

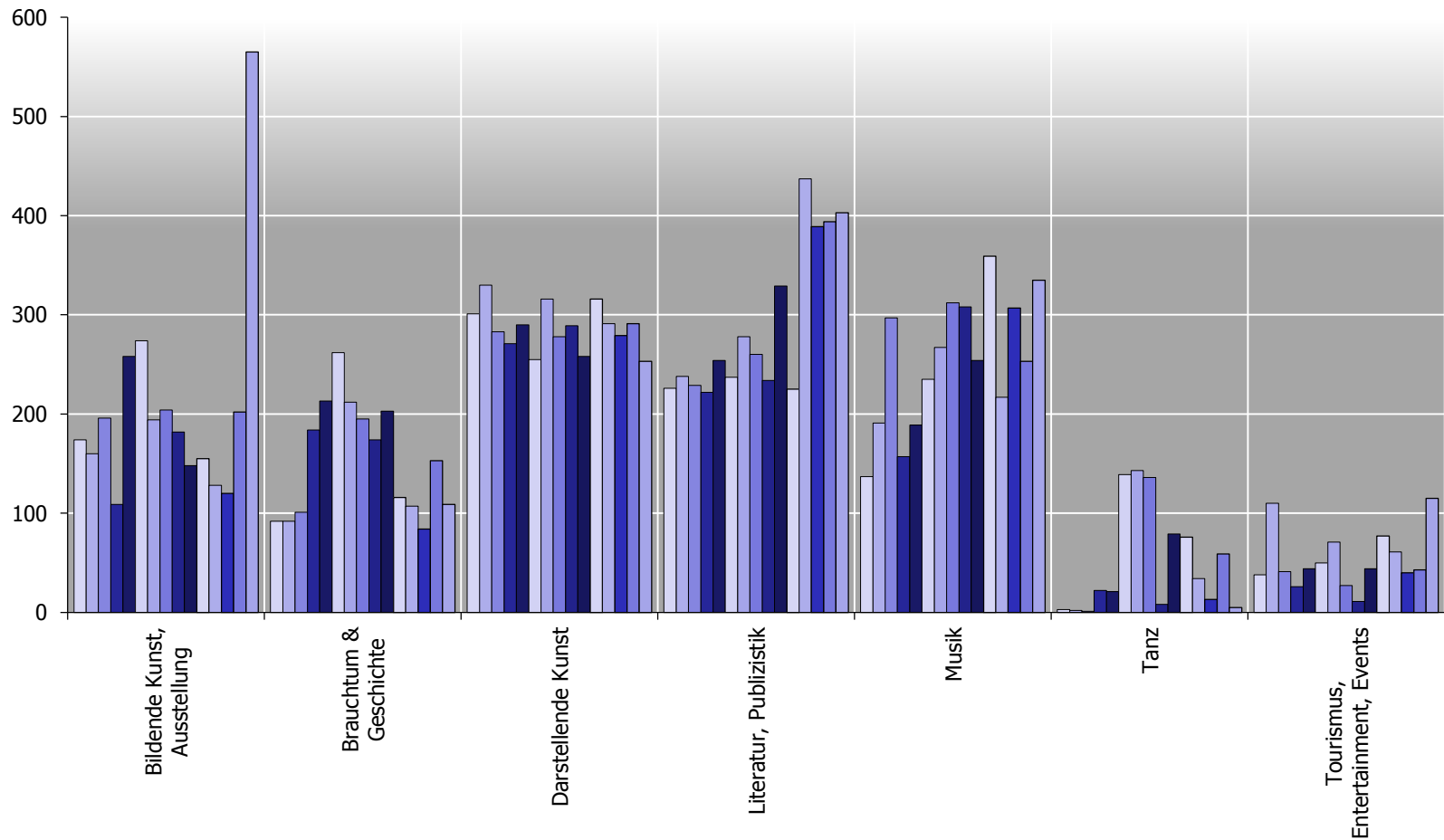
Trend 2004-2018: Veranstaltungen je Kultursparte

Ohne Bildung und Forschung



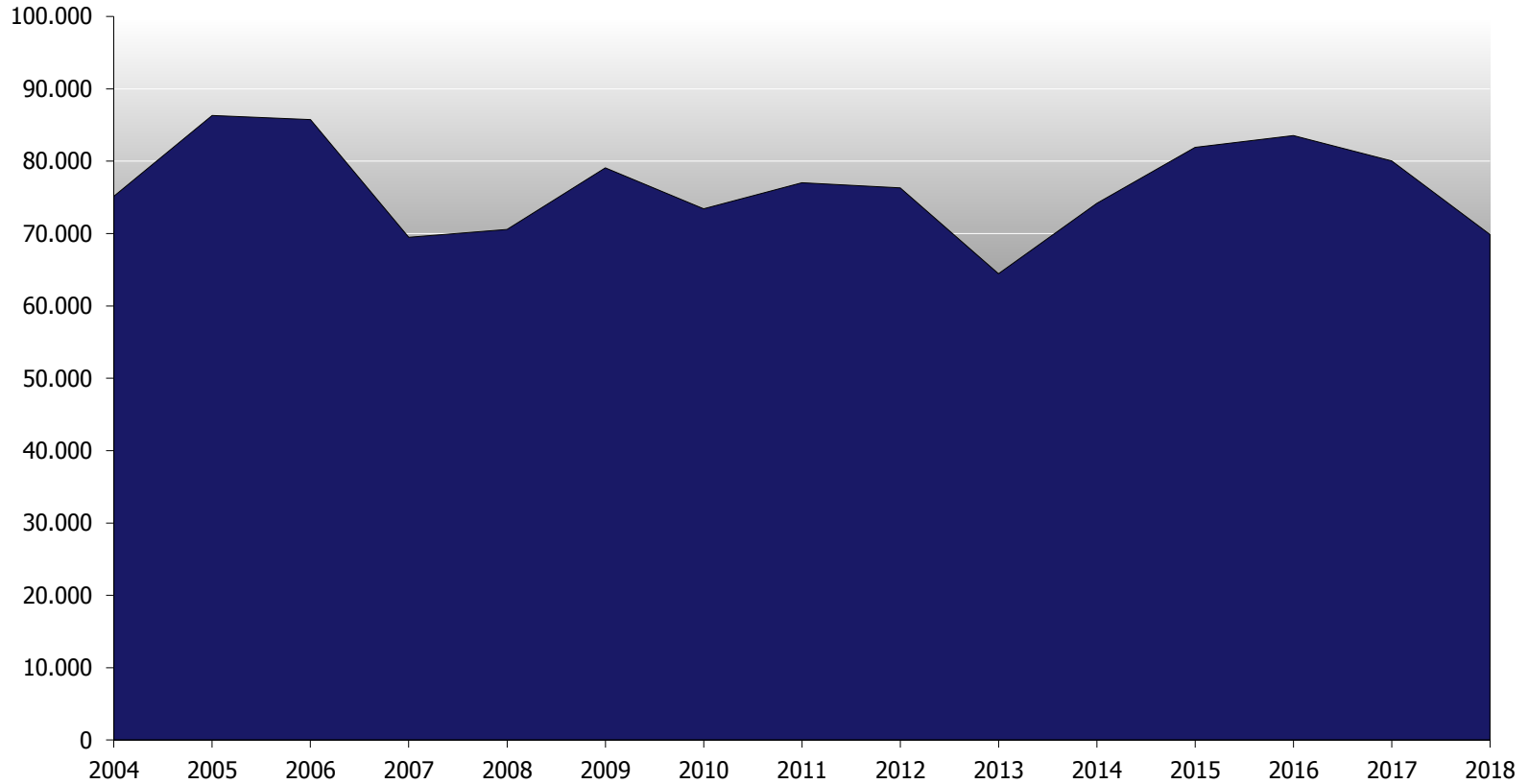
Trend 2004-2018: Veranstaltungen je Kultursparte

Ohne Bildung und Forschung, ohne Kino / Film



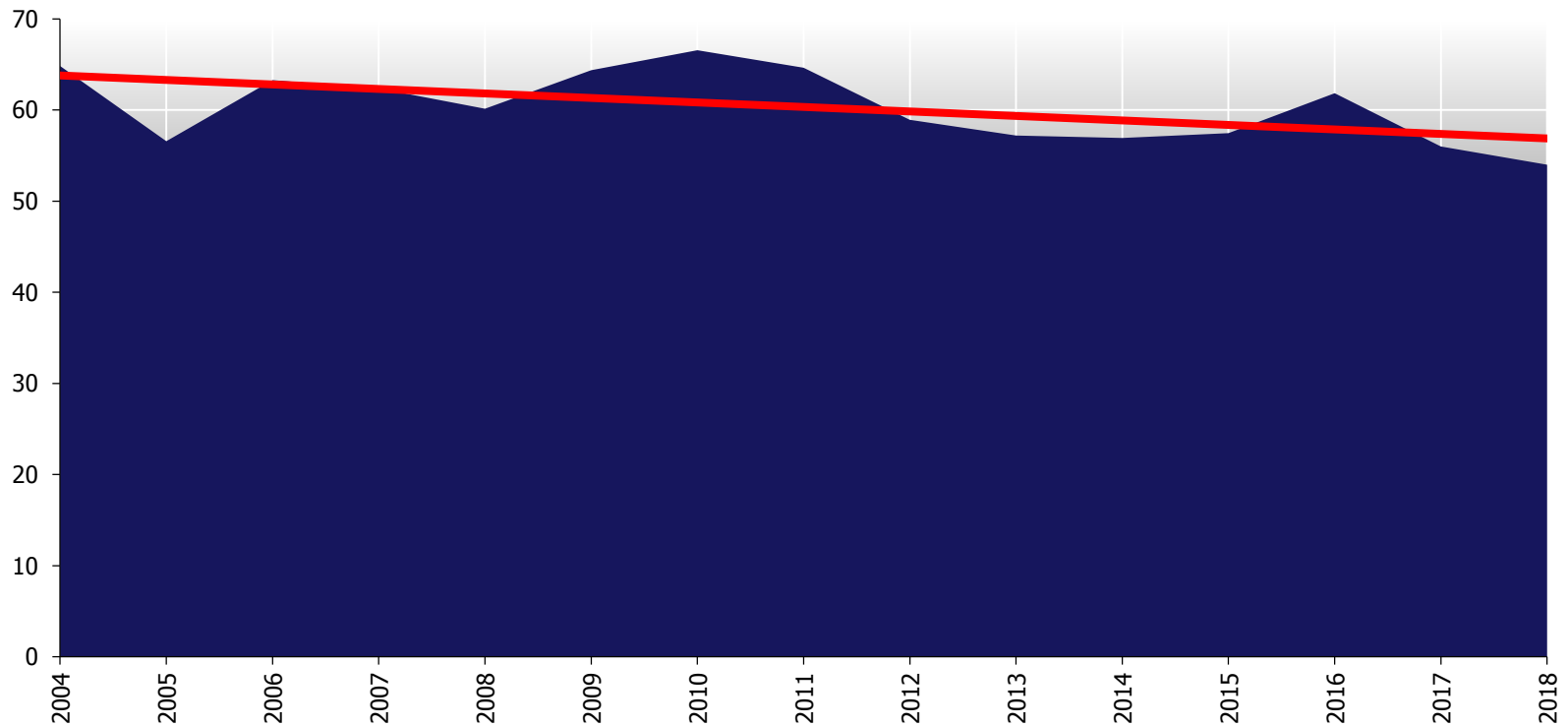
Trend 2004-2018: Bildung und Forschung

Angabe in Teilnehmerlehreinheiten (TLE)



Trend 2004-2018: Besucherdurchschnitt

je Veranstaltungen, alle Sparten gesamt, ohne Bildung & Forschung



Trend 2004-2018: Besucherdurchschnitt

je Veranstaltung, nach Sparten

